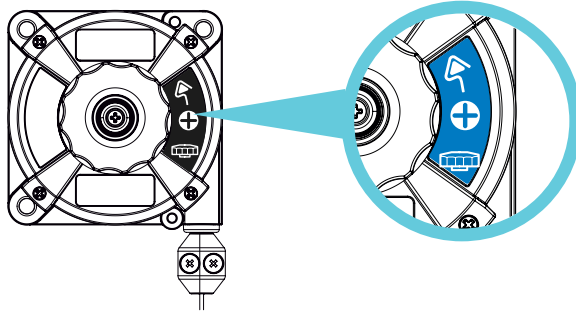


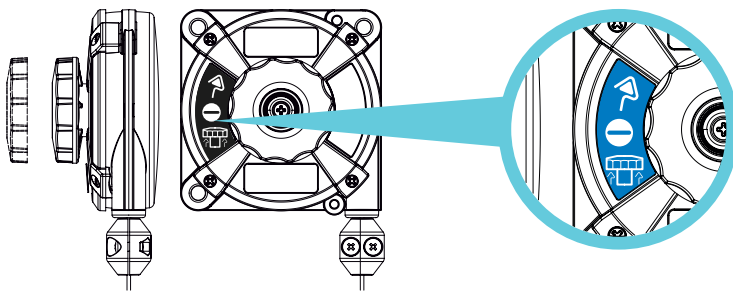
INSTRUKCJA OBSŁUGI

Balansery



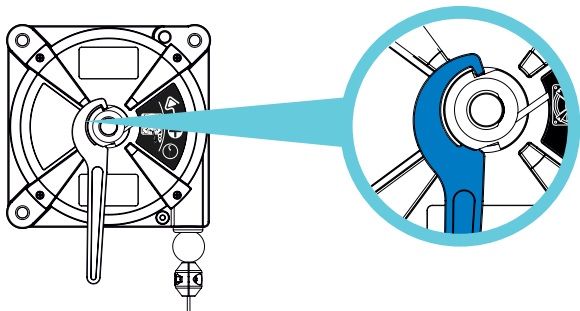
Zwiększenie obciążenia

Obróć pokrętło w kierunku przeciwnym do ruchu wskazówek zegara.



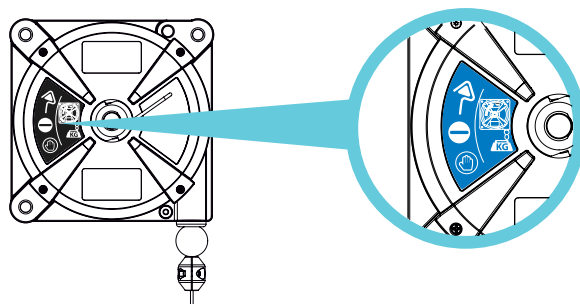
Zmniejszenie obciążenia

Wyciągnij pokrętło od siebie i obróć je w prawo.



Zwiększenie obciążenia

Używaj tylko NOWEGO KLUCZA z zestawu, obracając go w kierunku przeciwnym do ruchu wskazówek zegara.



Zmniejszenie obciążenia

Należy to zrobić tylko za pomocą dźwigni, obracając ją zgodnie z ruchem wskazówek zegara.