Szybkozłącza

Szybkozłącza NW 2,7 339
Szybkozłącza NW 5 340
Niezamienne szybkozłącza NW 5 344
Szybkozłącza NW 7,2 345
Króćce ze zintegrowanym zaworem zwrotnym 347
Rozdzielacze wraz z szybkozłączami NW 7,2 348
Szybkozłącza NW 7,2 obustronnie odcinające 349
Szybkozłącza NW 7,2 oraz NW 7,8 350
Szybkozłącza NW 7,2 typ SEK 350
Szybkozłącza z upustem powietrza NW 7,2 351
Szybkozłącza z upustem powietrza NW 7,4 352
Szybkozłącza „bezpieczne” NW 7,4 353
Szybkozłącza NW 7,6 stalowe 353
Szybkozłącza „bezpieczne” NW 7,6, stal galwanizowana/ mosiądz niklowany 354
System rozprowadzania sprężonego powietrza - typ Multilink 355
Szybkozłącza NW 7,8 355
Szybkozłącza NW 7,8, stal szlachetna 356
Szybkozłącza „bezpieczne” NW 7,8 357
Niezamienne szybkozłącza NW 7,8 358
Szybkozłącza NW 10, mosiądz niklowany 359
Szybkozłącza NW 10, mosiądz 360
Szybkozłącza bezpieczne NW 10 360
Szybkozłącza NW 12 361
Szybkozłącza NW 5,5, mosiądz, typ ARO 361
Szybkozłącza NW 7,5, mosiądz, typ NITTO 362
Szybkozłącza hydrauliczne, POM 363
Szybkozłącza hydrauliczne Seria A, NW 13 363
Szybkozłącza hydrauliczne Seria B 364
Szybkozłącza do form wtryskowych DN2,7 365
Szybkozłącza do form wtryskowych DN6, Seria ESH 366
Szybkozłącza do form wtryskowych DN9, Seria ESH 370
Szybkozłącza do form wtryskowych DN13, Seria ESH 374
Szybkozłącza do form wtryskowych DN6, stal nierdzewna 376
Szybkozłącza do form wtryskowych DN9, stal nierdzewna 378
Szybkozłącza do form wtryskowych DN6, Seria ESD 379
Szybkozłącza do form wtryskowych DN9, Seria ESD 382
Akcesoria do form wtryskowych 385
Złącza kłowe 388
Złącza kłowe z pierścieniem zabezpieczającym 390
Złącza Camlok, aluminium 394
Złącza Camlok, stal szlachetna 396
Złącza Storz, aluminium 398
Złącza Storz, stal nierdzewna 400
Złącza kołnierzowe 402

Szybkozłącza NW 2,7

Jednostronnie odcinające szybkozłącza o małej masie i dużym przelocie. Idealne do zastosowania w: technice medycznej, dentystycznej, technologii pomiarowej, technice laboratoryjnej, systemach smarowania, narzędziach pneumatycznych, chemii, budowie maszyn.

Ciśnienie robocze:	od 0 do 35 bar, maksymalne ciśnienie statyczne (bez pulsacji)
Temperatura medium i otoczenia:	od -20˚ C do +100˚ C
Materiał korpusu:	Mosiądz lub mosiądz niklowany
Materiał sprężyny, kulki:	Stal nierdzewna
Uszczelnienie:	NBR
Przepływ:	165 l/min

Szybkozłącza NW 2,7

Nr katalogowy (mosiądz)	Nr katalogowy (mosiądz niklowany)	Złącze	Długość	SW	d	Długość gwintu
243.08/1	ESMC 5 A	M 5 zewnętrzny	26	9	10	5
243.08/2	ESMC 18 A	G 1/8 zewnętrzny	28	11	10	7
243.08/3	ESMC 5 I	M 5 wewnętrzny	26	9	10	5
243.08/4	ESMC 18 I	G 1/8 wewnętrzny	28	12	10	7

Nr katalogowy (mosiądz)	Nr katalogowy (mosiądz niklowany)	Złącze	Długość	SW	d	Długość trzonu
243.08/5	ESMC 3 T	Średnica wewnętrzna węża 3	35	-	10	13
243.08/6	ESMC 4 T	Średnica wewnętrzna weża 4	35	-	10	13
	ESMC 5 T	Średnica wewnętrzna weża 5	35		10	13
243.08/7	ESMC 34 TQ	Skręcane do węża 4 x 3	33	9	10	
243.08/8	ESMC 3 TQ	Skręcane do węża 5 x 3	33	9	10	
243.08/9	ESMC 4 TQ	Skręcane do węża 6 x 4	32	9	10	
	243.08/10-N	Wtykowe do węża 4 mm	35	10	10	

Nr katalogowy (mosiądz)	Nr katalogowy (mosiądz niklowany)	Złącze	Długość	SW	d	Długość trzonu
243.09/1	ESMC 3 S	Średnica wewnętrzna węża 3	24	-	7	13
243.09/2	ESMC 4 S	Średnica wewnętrzna węża 4	24	-	7	13
	ESMC 5 S	Średnica wewnętrzna węża 5	24		9	13
243.09/3	ESMC 34 SQ	Skręcane do węża 4 x 3	25	7		
243.09/4	ESMC 3 SQ	Skręcane do węża 5 x 3	25	7		
243.09/5	ESMC 4 SQ	Skręcane do węża 6 x 4	25	7		
243.09/6	ESMC 5 NA	M5 zewnętrzny	18	7		
243.09/7	ESMC 18 NA	G 1/8 zewnętrzny	20	11		
243.09/8	ESMC 5 NI	M5 wewnętrzny	17	7		
243.09/9	ESMC 18 NI	G 1/8 wewnętrzny	19	12		
	243.09/10-N	Wtykowe do węża 4 mm		10		

243.08/2 ESMC A ESMC I

243.08/6 243.08/8 ESMC T

243.08/10-N 243.09/2 ESMC S

243.09/5 ESMC NA ESMC NI

ESMC SQ 243.09/10-N

Szybkozłącza NW 5

Jednostronnie odcinające szybkozłącza o małej masie i dużym przelocie. Idealne do zastosowania w: technice medycznej, dentystycznej, technologii pomiarowej, technice laboratoryjnej, systemach smarowania, narzędziach pneumatycznych, chemii.

Ciśnienie robocze:	od 0 do 35 bar, maksymalne ciśnienie statyczne (bez pulsacji)
Temperatura medium i otoczenia:	od -20˚ C do +100˚ C
Materiał korpusu:	Mosiądz lub mosiądz niklowany
Materiał sprężyny, kulki:	Stal nierdzewna
Uszczelnienie:	NBR
Przepływ:	560 l/min

ESM A

ESMN A

ESM I

ESMN I

ESM T

ESMN T

ESM TQ

ESMN TQ

ESM TSV

ESM TQF

ESMN TQF

Szybkozłącza NW5

Nr katalogowy (mosiądz)	Nr katalogowy (mosiądz niklowany)	Złącze	Długość	SW	d	Długość gwintu
ESM 18 A	ESMN 18 A	G 1/8 zewnętrzny	37	14	17	7
ESM 14 A	ESMN 14 A	G 1/4 zewnętrzny	38	17	17	9
ESM 38 A	ESMN 38 A	G 3/8 zewnętrzny	38	19	17	9
ESM 101 A	ESMN 101 A	M 10x1 zewnętrzny	37	14	17	7
ESM 121 A	ESMN 121 A	M 12x1.5 zewnętrzny	39	17	17	10
ESM 141 A	ESMN 141 A	M 14x1.5 zewnętrzny	39	17	17	10
ESM 18 I	ESMN 18 I	G 1/8 wewnętrzny	37	14	17	9
ESM 14 I	ESMN 14 I	G 1/4 wewnętrzny	38	17	17	9
ESM 38 I	ESMN 38 I	G 3/8 wewnętrzny	47	19	17	10.5
ESM 101 I	ESMN 101 I	M 10x1 wewnętrzny	38	14	17	9
ESM 121 I	ESMN 121 I	M 12x1.5 wewnętrzny	38	17	17	9
ESM 141 I	ESMN 141 I	M 14x1.5 wewnętrzny	38	17	17	9

Nr katalogowy (mosiądz)	Nr katalogowy (mosiądz niklowany)	Złącze	Długość	SW	d	Długość trzonu
ESM 4 T	ESMN 4 T	Średnica wewnętrzna węża 4	47	-	17	17
ESM 5 T	ESMN 5 T	Średnica wewnętrzna węża 5	46	-	17	17
ESM 6 T	ESMN 6 T	Średnica wewnętrzna węża 6	46	-	17	17
ESM 8 T	ESMN 8 T	Średnica wewnętrzna węża 8	46	-	17	17
ESM 9 T	ESMN 9 T	Średnica wewnętrzna węża 9	46	-	17	17
ESM 35 TQ	ESMN 35 TQ	Skręcane do węża 5x 3	42	14	17	
ESM 4 TQ	ESMN 4 TQ	Skręcane do węża 6 x 4	42	14	17	
ESM 4 TQDR	ESMN 4 TQDR	Skręcane, obrotowe do węża 6 x 4	60	14	17	
ESM 6 TQ	ESMN 6 TQ	Skręcane do węża 8 x 6	42	14	17	
ESM 6 TQDR	ESMN 6 TQDR	Skręcane, obrotowe do węża 8 x 6	60	14	17	

Szybkozłącza NW5, mosiądz, z gwintem metrycznym i króćcem do węża

Nr katalogowy	Gwint	Złącze	Długość	SW	d	Długość trzonu	Długość gwintu
ESM 4 TSV	M10 x 1	Średnica wewnętrzna węża 4 mm	60	14	17	17	14
ESM 6 TSV	M12 x 1	Średnica wewnętrzna węża 6 mm	60	17	17	17	14
ESM 9 TSV	M14 x 1	Średnica wewnętrzna węża 9 mm	60	17	17	17	14

Szybkozłącza NW5, mosiądz, do węży spiralnych

Nr katalogowy (mosiądz)	Nr katalogowy (mosiądz niklowany)	Złącze	Długość	SW	d	Konstrukcja
ESM 3 TQF	ESMN 3 TQF	Skręcane do węża 5 x 3	120	14	17	sztywna
ESM 4 TQF	ESMN 4 TQF	Skręcane do węża 6 x 4	120	14	17	sztywna
ESM 6 TQF	ESMN 6 TQF	Skręcane do węża 8 x 6	120	14	17	sztywna
ESM 4 TQFDR	ESMN 4 TQFDR	Skręcane do węża 6 x 4	144	14	17	obrotowa (360˚)
ESM 6 TQFDR	ESMN 6 TQFDR	Skręcane do węża 8 x 6	144	14	17	obrotowa (360˚)

Króciec NW5, mosiądz

Nr katalogowy (mosiądz)	Nr katalogowy (mosiądz niklowany)	Złącze	Długość	d	Długość trzonu
ESM 4 S	ESMN 4 S	Średnica wewnętrzna węża 4	32	9	16.5
ESM 5 S	ESMN 5 S	Średnica wewnętrzna węża 5	32	12	16.5
ESM 6 S	ESMN 6 S	Średnica wewnętrzna węża 6	32	12	16.5
ESM 8 S	ESMN 8 S	Średnica wewnętrzna węża 8	32	12	16.5
ESM 9 S	ESMN 9 S	Średnica wewnętrzna węża 9	38	12	23
ESM 4 SS	ESMN 4 SS	Stalowy, średnica wewnętrzna węża 4	32	9	16.5
ESM 6 SS	ESMN 6 SS	Stalowy, średnica wewnętrzna węża 6	32	12	16.5

Nr katalogowy (mosiądz)	Nr katalogowy (mosiądz niklowany)	Złącze	SW	Długość	d
ESM 35 SQ	ESMN 35 SQ	Skręcane do węża 5 x 3	12	32	
ESM 4 SQ	ESMN 4 SQ	Skręcane do węża 6 x 4	12	32	14
ESM 6 SQ	ESMN 6 SQ	Skręcane do węża 8 x 6	14	32	14

Nr katalogowy (mosiądz)	Nr katalogowy (mosiądz niklowany)	Złącze	SW	Długość	d
ESM 35 SQF	ESMN 35 SQF	do węża 5 x 3 z nakrętką i sprężyną	12	110	
ESM 4 SQF	ESMN 4 SQF	do węża 6 x 4 z nakrętką i sprężyną	12	110	12
ESM 6 SQF	ESMN 6 SQF	do węża 8 x 6 z nakrętką i sprężyną	14	110	14

Nr katalogowy (mosiądz)	Nr katalogowy (mosiądz niklowany)	Złącze	SW	Długość	Długość gwintu
ESM 18 NA	ESMN 18 NA	G 1/8 zewnętrzny	13	25	7
ESM 14 NA	ESMN 14 NA	G 1/4 zewnętrzny	17	27.5	9
ESM 38 NA	ESMN 38 NA	G 3/8 zewnętrzny	19	27.5	9
ESM 101 NA	ESMN 101 NA	M10 x 1 zewnętrzny	13	26	8
ESM 121 NA	ESMN 121 NA	M12 x 1.5 zewnętrzny	17	28.5	10
ESM 141 NA	ESMN 141 NA	M14 x 1.5 zewnętrzny	17	28.5	10
ESM 18 NAS	ESMN 18 NAS	stalowy, G 1/8 zewnętrzny	13	25	7
ESM 14 NAS	ESMN 14 NAS	stalowy, G 1/4 zewnętrzny	17	27.5	9

Nr katalogowy (mosiądz)	Nr katalogowy (mosiądz niklowany)	Złącze	SW	Długość	Długość gwintu
ESM 18 NI	ESMN 18 NI	G 1/8 wewnętrzny	13	25	9
ESM 14 NI	ESMN 14 NI	G 1/4 wewnętrzny	17	26	10
ESM 38 NI	ESMN 38 NI	G 3/8 wewnętrzny	19	26.5	10.5
ESM 6 NI	ESMN 6 NI	M6 wewnętrzny	12	22.5	8
ESM 8 NI	ESMN 8 NI	M8wewnętrzny	12	24	10
ESM 101 NI	ESMN 101 NI	M10 x 1 wewnętrzny	13	22.5	7
ESM 121 NI	ESMN 121 NI	M12 x 1.5 wewnętrzny	17	25	9
ESM 141 NI	ESMN 141 NI	M14 x 1.5 wewnętrzny	17	25	9
ESM 18 NIS	ESMN 18 NIS	stalowy, G 1/8 wewnętrzny	13	25	9
ESM 14 NIS	ESMN 14 NIS	stalowy, G 1/4 wewnętrzny	17	26	10

Nr katalogowy (mosiądz)		Złącze	SW	Długość	Długość gwintu	Długość trzonu
ESM 4 SSV	M10 x 1	Średnica wewnętrzna węża 4 mm	14	50	14	17
ESM 6 SSV	M12 x 1	Średnica wewnętrzna węża 6 mm	14	50	14	17
ESM 9 SSV	M14 x 1	Średnica wewnętrzna węża 9 mm	17	50	14	17

ESM S

ESMN S

ESM SQ

ESMN SQ

ESM SQF

ESMN SQF

ESM NA

ESMN NA

ESM NI

ESMN NI

ESM SSV

spis treści

243.431

243.330

243.532

243.815

243.856

243.875

Szybkozłącza NW 5

Stal szlachetna 1.4305

Jednostronnie odcinające szybkozłącza ze stali szlachetnej 1.4305 o małej masie i dużym przelocie. Idealne do zastosowania w:technice medycznej, dentystycznej, technologii pomiarowej, technice laboratoryjnej, systemach smarowania, narzędziach pneumatycznych, chemii, urządzeniach dozujących.

Ciśnienie robocze:	od 0 do 35 bar, maksymalne ciśnienie statyczne (bez pulsacji)
Temperatura medium i otoczenia:	od -20˚ C do +150˚ C
Materiał korpusu:	Stal szlachetna 1.4305
Materiał sprężyny, kulki:	Stal nierdzewna
Uszczelnienie:	Viton
Przepływ:	560 l/min

Szybkozłącza NW5, stal szlachetna

Nr katalogowy	Złącze	Długość	SW
243.330	G 1/8 zewnętrzny	36	14
243.331	G 1/4 zewnętrzny	38	17
243.332	G 3/8 zewnętrzny	38	19
243.430	G 1/8 wewnętrzny	36	14
243.431	G 1/4 wewnętrzny	38	17
243.432	G 3/8 wewnętrzny	38	19
243.532	Średnica wewnętrzna węża 6	46	14

Króciec NW5, stal szlachetna

Nr katalogowy	Złącze	SW
243.813	Średnica wewnętrzna węża 6	-
243.814	Średnica wewnętrzna węża 8	-
243.815	Średnica wewnętrzna węża 9	-
243.855	G 1/8 zewnętrzny	14
243.856	G 1/4 zewnętrzny	17
243.857	G 3/8 zewnętrzny	19
243.875	G 1/8 wewnętrzny	14
243.876	G 1/4 wewnętrzny	17

Szybkozłącza NW 5

Obustronnie odcinające

Zarówno złącze jak i króciec są wyposażone w zawory zwrotne.
Oba zawory otwierają się dopiero w momencie połączenia elementów. Takie rozwiązanie zapobiega wyciekom medium z węża (lub innego odbiornika) po stronie króćca.

Ciśnienie robocze:	od 0 do 35 bar, maksymalne ciśnienie statyczne (bez pulsacji)
Temperatura medium i otoczenia:	od -20˚ C do +100˚ C
Materiał korpusu:	Mosiądz
Materiał sprężyny, kulki:	Stal nierdzewna
Uszczelnienie:	NBR
Przepływ:	310 l/min

Szybkozłącza NW5, obustronnie odcinające

Nr katalogowy	Złącze	Długość	SW	Długość gwintu	d
ESM 18 AAB	G 1/8 zewnętrzny	37	14	7	17
ESM 14 AAB	G 1/4 zewnętrzny	38	17	9	17
ESM 38 AAB	G 3/8 zewnętrzny	38	19	9	17
ESM 101 AAB	M 10 x 1 zewnętrzny	37	14	7	17
ESM 121 AAB	M 12 x 1.5 zewnętrzny	39	17	10	17
ESM 141 AAB	M 14 x 1.5 zewnętrzny	39	17	10	17
ESM 18 IAB	G 1/8 wewnętrzny	37	14	9	17
ESM 14 IAB	G 1/4 wewnętrzny	38	17	9	17
ESM 38 IAB	G 3/8 wewnętrzny	47	19	10.5	17
ESM 101 IAB	M 10 x 1 wewnętrzny	38	14	9	17
ESM 121 IAB	M 12 x 1.5 wewnętrzny	38	17	9	17
ESM 141 IAB	M 14 x 1.5 wewnętrzny	38	17	9	17

ESM AAB

ESM IAB

Nr katalogowy		Długość	Długość trzpienia	d
ESM 4 TAB	Średnica wewnętrzna węża 4	47	17	17
ESM 5 TAB	Średnica wewnętrzna węża 5	46	17	17
ESM 6 TAB	Średnica wewnętrzna węża 6	46	17	17
ESM 8 TAB	Średnica wewnętrzna węża 8	46	17	17
ESM 9 TAB	Średnica wewnętrzna węża 9	46	17	17

		Długość	SW	d
ESM 4 TQAB	Skręcane do węża 6 x 4	42	14	17
ESM 6 TQAB	Skręcane do węża 8 x 6	42	14	17
ESM 4 TQFAB	do węża 6 x 4 z nakrętką i sprężyną	120	14	17
ESM 4 TQFAB	do węża 8 x 6 z nakrętką i sprężyną	120	14	17

			SW	Długość trzpienia	d	Długość gwintu
ESM 4 TSVAB	M 10 x 1	Średnica wewnętrzna węża 4 mm	14	17	17	14
ESM 6 TSVAB	M 12 x 1	Średnica wewnętrzna węża 6 m	17	17	17	14
ESM 9 TSVAB	M 14 x 1	Średnica wewnętrzna węża 9 mm	17	17	17	14

Króciec NW5, obustronnie odcinający

Nr katalogowy	Złącze	Długość	Długość trzpienia	d
ESM 4 SAB	Średnica wewnętrzna węża 4	50	17	9
ESM 6 SAB	Średnica wewnętrzna węża 6	50	17	12
ESM 8 SAB	Średnica wewnętrzna węża 8	50	17	12
ESM 9 SAB	Średnica wewnętrzna węża 9	50	17	12

Nr katalogowy	Złącze	Długość	SW	Długość gwintu
ESM 18 NAAB	G 1/8 zewnętrzny	40	13	7
ESM 14 NAAB	G 1/4 zewnętrzny	42	17	9
ESM 38 NAAB	G 3/8 zewnętrzny	42	19	9
ESM 121 NAAB	M 12 x 1.5 zewnętrzny	44	17	10
ESM 141 NAAB	M14 x 1.5 zewnętrzny	44	17	10

Nr katalogowy	Złącze	Długość	SW	Długość gwintu
ESM 18 NIAB	G 1/8 wewnętrzny	42	13	9
ESM 14 NIAB	G 1/4 wewnętrzny	42	17	10
ESM 38 NIAB	G 3/8 wewnętrzny	43.5	19	10.5
ESM 121 NIAB	M 12 x 1.5 wewnętrzny	42	17	9
ESM 141 NIAB	M14 x 1.5 wewnętrzny	42	17	9

Nr katalogowy	Złącze	Długość	SW
ESM 4 SQAB	Skręcane do węża 6 x 4	47	14
ESM 6 SQAB	Skręcane do węża 8 x 6	47	14
ESM 4 SQFAB	do węża 6 x 4 z nakrętką i sprężyną	135	14
ESM 6 SQFAB	do węża 8 x 6 z nakrętką i sprężyną	135	14

Nr katalogowy	Złącze	SW	Gwint	SW nakrętki	Długość trzpienia	Długość gwintu
ESM 4 SSVAB	Średnica wewnętrzna węża 4 mm	14	M 10 x 1	14	17	14
ESM 6 SSVAB	Średnica wewnętrzna węża 6 m	14	M 12 x 1	17	17	14
ESM 9 SSVAB	Średnica wewnętrzna węża 9 mm	14	M 12 x 1	19	17	14

ESM TAB ESM TQAB

ESM TQFAB ESM TSVAB

ESM_SAB

ESM_NAAB

ESM_NIAB

ESM_SQAB

ESM_SSVAB

ESM_SQFAB

spis treści

Niezamienne szybkozłącza NW 5

Szybkozłącza o dużej przepustowości.
Poprzez kolorowe oznaczenia złączek (4 różne kolory) i wtyczek jak również zróżnicowane profile złączek można wykorzystać je do różnych mediów bez ryzyka pomyłki. Tylko wtyczki i złączki o tym samym kolorze pasują do siebie.

Ciśnienie robocze:	od 0 do 35 bar, maksymalne ciśnienie statyczne (bez pulsacji)
Temperatura medium i otoczenia:	od -20˚ C do +100˚ C
Materiał korpusu:	Mosiądz
Materiał mufy włączającej:	Aluminium anodyzowane
Materiał sprężyny, kulki:	Stal nierdzewna
Uszczelnienie:	NBR
Przepływ:	560 l/min

Niezamienne szybkozłącza NW 5

Nr katalogowy	Złącze	kolor	Długość	SW	d	Długość trzpienia
ESMK18AG	G 1/8 zewnętrzny	zielony	47	14	16	
ESMK14AG	G 1/4 zewnętrzny	zielony	49	17	16	
ESMK18IG	G 1/8 wewnętrzny	zielony	47	14	16	
ESMK14IG	G 1/4 wewnętrzny	zielony	49	17	16	
ESMK6TG	Średnica wewnętrzna węża 6	zielony	69	14	16	17
ESMK9TG	Średnica wewnętrzna węża 9	zielony	69	14	16	17
ESMK18ABR	G 1/8 zewnętrzny	brązowy	47	14	16	
ESMK14ABR	G 1/4 zewnętrzny	brązowy	49	17	16	
ESMK18IBR	G 1/8 wewnętrzny	brązowy	47	14	16	
ESMK14IBR	G 1/4 wewnętrzny	brązowy	49	17	16	
ESMK6TBR	Średnica wewnętrzna węża 6	brązowy	69	14	16	17
ESMK9TBR	Średnica wewnętrzna węża 9	brązowy	69	14	16	17
ESMK18ABL	G 1/8 zewnętrzny	niebieski	47	14	16	
ESMK14ABL	G 1/4 zewnętrzny	niebieski	49	17	16	
ESMK18IBL	G 1/8 wewnętrzny	niebieski	47	14	16	
ESMK14IBL	G 1/4 wewnętrzny	niebieski	49	17	16	
ESMK6TBL	Średnica wewnętrzna węża 6	niebieski	69	14	16	17
ESMK9TBL	Średnica wewnętrzna węża 9	niebieski	69	14	16	17
ESMK18AR	G 1/8 zewnętrzny	czerwony	47	14	16	
ESMK14AR	G 1/4 zewnętrzny	czerwony	49	17	16	
ESMK18IR	G 1/8 wewnętrzny	czerwony	47	14	16	
ESMK14IR	G 1/4 wewnętrzny	czerwony	49	17	16	
ESMK6TR	Średnica wewnętrzna węża 6	czerwony	69	14	16	17
ESMK9TR	Średnica wewnętrzna węża 9	czerwony	69	14	16	17

ESMK_I

ESMK_A

ESMK_T

ESMK_S

ESMK_NA

ESMK_NI

Niezamienny króciec NW 5

Nr katalogowy	Złącze	kolor	Długość	d	Długość trzpienia
ESMK6SG	Średnica wewnętrzna węża 6	zielony	47	15	17
ESMK6SBR	Średnica wewnętrzna węża 6	brązowy	47	15	17
ESMK6SBL	Średnica wewnętrzna węża 6	niebieski	47	15	17
ESMK6SR	Średnica wewnętrzna węża 6	czerwony	47	15	17
ESMK9SG	Średnica wewnętrzna węża 9	zielony	47	15	17
ESMK9SBR	Średnica wewnętrzna węża 9	brązowy	47	15	17
ESMK9SBL	Średnica wewnętrzna węża 9	niebieski	47	15	17
ESMK9SR	Średnica wewnętrzna węża 9	czerwony	47	15	17

				SW	Długość gwintu
ESMK18NAG	G 1/8 zewnętrzny	zielony	39	17	7
ESMK14NAG	G 1/4 zewnętrzny	zielony	41	17	6
ESMK18NIG	G 1/8 wewnętrzny	zielony	38	17	5
ESMK14NIG	G 1/4 wewnętrzny	zielony	40	17	7
ESMK18NABR	G 1/8 zewnętrzny	brązowy	39	17	7
ESMK14NABR	G 1/4 zewnętrzny	brązowy	41	17	6
ESMK18NIBR	G 1/8 wewnętrzny	brązowy	38	17	5
ESMK14NIBR	G 1/4 wewnętrzny	brązowy	40	17	7
ESMK18NABL	G 1/8 zewnętrzny	niebieski	39	17	7
ESMK14NABL	G 1/4 zewnętrzny	niebieski	41	17	6
ESMK18NIBL	G 1/8 wewnętrzny	niebieski	38	17	5
ESMK14NIBL	G 1/4 wewnętrzny	niebieski	40	17	7

Nr katalogowy	Gwint	Złącze	kolor	SW	Długość	Długość gwintu	Długość trzpienia
ESMK18NAR		G 1/8 zewnętrzny	czerwony	17	39	7	
ESMK14NAR		G 1/4 zewnętrzny	czerwony	17	41	6	
ESMK18NIR		G 1/8 wewnętrzny	czerwony	17	38	5	
ESMK14NIR		G 1/4 wewnętrzny	czerwony	17	40	7	
ESMK6SSVG	M12 x 1	Średnica wewnętrzna węża 6	zielony	17	63	14	17
ESMK6SSVBR	M12 x 1	Średnica wewnętrzna węża 6	brązowy	17	63	14	17
ESMK6SSVBL	M12 x 1	Średnica wewnętrzna węża 6	niebieski	17	63	14	17
ESMK6SR	M12 x 1	Średnica wewnętrzna węża 6	czerwony	17	63	14	17

ESMK_SSV

Szybkozłącza NW 7,2

Uniwersalne jednostronnie odcinjące szybkozłącza wykonane z myślą o wielu zastosowaniach.

Ciśnienie robocze:	od 0 do 35 bar, maksymalne ciśnienie statyczne (bez pulsacji)
Temperatura medium i otoczenia:	od -20˚ C do +100˚ C
Materiał korpusu:	Mosiądz
Materiał sprężyny, kulki:	Stal nierdzewna
Uszczelnienie:	NBR
Przepływ:	1100 l/min

Szybkozłącza NW 7,2

Nr katalogowy (mosiądz)	Nr katalogowy (mosiądz niklowany)	Złącze	Długość	SW	d	Długość gwintu
ES 18 A	ESN 18 A	G 1/8 zewnętrzny	38	22	27	7
ES 14 A	ESN 14 A	G 1/4 zewnętrzny	40	22	27	9
ES 38 A	ESN 38 A	G 3/8 zewnętrzny	41	22	27	9
ES 12 A	ESN 12 A	G 1/2 zewnętrzny	41	24	27	10
ES 1415 A	ESN 1415 A	M 14 x 1.5 zewnętrzny	40	22	27	9
ES 1615 A	ESN 1615 A	M 16 x 1.5 zewnętrzny	40	22	27	9
ES 1815 A	ESN 1815 A	M 18 x 1.5 zewnętrzny	40	22	27	10
ES 14 AB		G 1/4 zewnętrzny, gwint pokryty teflonem	42	22	27	11
ES 38 AB		G 3/8 zewnętrzny, gwint pokryty teflonem	44	22	27	12
ES 12 AB		G 1/2 zewnętrzny, gwint pokryty teflonem	45	22	27	15
ES 18 I	ESN 18 I	G 1/8 wewnętrzny	39	22	27	27
ES 14 I	ESN 14 I	G 1/4 wewnętrzny	41	22	27	27
ES 38 I	ESN 38 I	G 3/8 wewnętrzny	41	22	27	27
ES 12 I	ESN 12 I	G 1/2 wewnętrzny	42.5	24	27	27
ES 34 I	ESN 34 I	G 3/4 wewnętrzny	42.5	32	34	34
ES 1415 I	ESN 1415 I	M 14 x 1.5 wewnętrzny	41.5	22	27	27
ES 1615 I	ESN 1615 I	M 16 x 1.5 wewnętrzny	41.5	22	27	27
ES 1815 I	ESN 1815 I	M 18 x 1.5 wewnętrzny	41.5	22	27	27

Nr katalogowy (mosiądz)	Nr katalogowy (mosiądz niklowany)		Długość	d	Długość trzpienia
ES 6 T	ESN 6 T	Średnica wewnętrzna węża 6	55	27	25
ES 8 T	ESN 8 T	Średnica wewnętrzna węża 8	55	27	25
ES 9 T	ESN 9 T	Średnica wewnętrzna węża 9	55	27	25
ES 10 T	ESN 10 T	Średnica wewnętrzna węża 10	58	27	28
ES 13 T	ESN 13 T	Średnica wewnętrzna węża 13	58	27	75
ES 10 TH*		Średnica wewnętrzna węża 10	55	27	70
ES 13 TH*		Średnica wewnętrzna węża 13	58	27	75

*** przeznaczone do węży typu quick-fit**

ES_A

ESN_A

ES_AB

ES_I

ESN_I

ES_T

ESN_T

spis treści

ES_TQ

ES_TQF

ESN_TQF

ES_TSV

ES_T-45

ES_T-90

ES_NA

ESN_NA

ES_NI

ESN_NI

Szybkozłącza NW 7,2 z przyłączem skręcanym

Nr katalogowy (mosiądz)	Nr katalogowy (mosiądz niklowany)	Złącze	Długość	SW	d
ES 4 TQ	ESN 4 TQ	Skręcane do węża 6 x 4	44	22	27
ES 6 TQ	ESN 6 TQ	Skręcane do węża 8 x 6	44	22	27
ES 8 TQ	ESN 8 TQ	Skręcane do węża 10 x 8	48	22	27
ES 9 TQ	ESN 9 TQ	Skręcane do węża 12 x 9	48	22	27

Szybkozłącza NW 7,2 do węży spiralnych

Nr katalogowy mosiądz	Nr katalogowy mosiądz niklowany	Konstrukcja	Długość	SW	d
ES 4 TQF	ESN 4 TQF	sztywna, skręcana do węża 6x4	130	22	27
ES 58 TQF		sztywna, skręcana do węża 8x5	130	22	27
ES 6 TQF	ESN 6 TQF	sztywna, skręcana do węża 8x6	130	22	27
ES 6510 TQF		sztywna, skręcana do węża 10x6.5	130	22	27
ES 8 TQF	ESN 8 TQF	sztywna, skręcana do węża 10x8	140	22	27
ES 812 TQF		sztywna, skręcana do węża 12x8	140	22	27
ES 9 TQF	ESN 9 TQF	sztywna, skręcana do węża 12x9	140	22	27
243.323		obrotowa (360˚), skręcana do węża 8x6	132	21	
243.324		obrotowa (360˚), skręcana do węża 10x8	143	21	
243.325		obrotowa (360˚), skręcana do węża 12x9	150	21	

Szybkozłącza NW 7,2, mosiądz z gwitnem metrycznym i króccem do węża

Nr katalogowy	Gwint	Przyłącze	Długość	SW	Długość gwintu	Długość trzpienia
ES 6 TSV	M12 x 1	Średnica wewnętrzna węża 6	62	22	14	17
ES 8 TSV	M12 x 1	Średnica wewnętrzna węża 8	62	22	14	17
ES 10 TSV	M14 x 1	Średnica wewnętrzna węża 10	70	22	14	25

Szybkozłącza NW 7,2, mosiądz, z przyłaczem kątowym 45 stopni

Nr katalogowy	Przyłącze	Długość	d	Długość trzpienia
ES 6 T-45	Średnica wewnętrzna węża 6	44	27	27
ES 9 T-45	Średnica wewnętrzna węża 9	44	27	27
ES 13 T-45	Średnica wewnętrzna węża 13	44	27	30

Szybkozłącza NW 7,2, mosiądz, z przyłaczem kątowym 90 stopni

Nr katalogowy		Długość	d	Długość trzpienia
ES 6 T-90	Średnica wewnętrzna węża 6	44	27	26
ES 9 T-90	Średnica wewnętrzna węża 9	44	27	26
ES 13 T-90	Średnica wewnętrzna węża 13	44	27	28

*** przeznaczone do węży typu quick-fit**

Króciec NW 7,2, mosiądz

Nr katalogowy (mosiądz / stal)	Nr katalogowy (mosiądz niklowany)		SW	Długość	Długość gwintu
ES 18 NA	ESN 18 NA	G 1/8 zewnętrzny	13	31	7
ES 14 NA	ESN 14 NA	G 1/4 zewnętrzny	17	33	9
ES 38 NA	ESN 38 NA	G 3/8 zewnętrzny	19	33	9
ES 12 NA	ESN 12 NA	G 1/2 zewnętrzny	24	35	10
ES 1415 NA		M 14 X 1.5 zewnętrzny	17	33	9
ES 1615 NA		M 16 X 1.5 zewnętrzny	19	33	9
ES 1815 NA		M 18 X 1.5 zewnętrzny	22	34	10
ES 18 NAS		G 1/8 zewnętrzny STALOWY!!!	13	31	7
ES 14 NAS		G 1/4 zewnętrzny STALOWY!!!	17	33	9
ES 38 NAS		G 3/8 zewnętrzny STALOWY!!!	19	33	9
ES 12 NAS		G 1/2 zewnętrzny STALOWY!!!	24	36	10
ES 18 NI	ESN 18 NI	G 1/8 wewnętrzny	13	31	9
ES 14 NI	ESN 14 NI	G 1/4 wewnętrzny	17	33	10
ES 38 NI	ESN 38 NI	G 3/8 wewnętrzny	19	33	10
ES 12 NI	ESN 12 NI	G 1/2 wewnętrzny	24	35	12
ES 1415 NI		M 14 X 1.5 wewnętrzny	17	33	11
ES 1615 NI		M 16 X 1.5 wewnętrzny	19	33	11
ES 1815 NI		M 18 X 1.5 wewnętrzny	22	35	12
ES 18 NIS		G 1/8 wewnętrzny STALOWY!!!	13	31	9
ES 14 NIS		G 1/4 wewnętrzny STALOWY!!!	17	33	10
ES 38 NIS		G 3/8 wewnętrzny STALOWY!!!	19	33	10
ES 12 NIS		G 1/2 wewnętrzny STALOWY!!!	24	35	12

spis treści

Nr katalogowy (mosiądz / stal)	Nr katalogowy (mosiądz niklowany)		SW	Długość	Długość gwintu
ES 4 SQ	ESN 4 SQ	Skręcane do węża 6 x 4		34	
ES 6 SQ	ESN 6 SQ	Skręcane do węża 8 x 6		34	
ES 8 SQ	ESN 8 SQ	Skręcane do węża 10 x 8	17	43	
ES 9 SQ	ESN 9 SQ	Skręcane do węża 12 x 9	17	43	

ES_SQ

ESN_SQ

Króciec NW 7,2, mosiądz do węży spiralnych

Nr katalogowy mosiądz	Nr katalogowy mosiądz niklowany	Złącze	SW	długość
ES 4 SQF	ESN 4 SQF	do węża 6 x 4 z nakrętką i sprężyną	-	115
ES 58 SQF		do węża 8 x 5 z nakrętką i sprężyną	17	115
ES 6 SQF	ESN 6 SQF	do węża 8 x 6 z nakrętką i sprężyną	-	115
ES 6510 SQF		do węża 10 x 6.5 z nakrętką i sprężyną	17	115
ES 8 SQF	ESN 8 SQF	do węża 10 x 8 z nakrętką i sprężyną	17	132
ES 812 SQF		do węża 12 x 8 z nakrętką i sprężyną	17	132
ES 9SQF	ESN 9 SQF	do węża 12 x 9 z nakrętką i sprężyną	17	132

ES_SQF

ESN_SQF

Króciec NW 7,2, mosiądz, montaż grodziowy

Nr katalogowy			SW	długość
ES 6 SSV	M 12 x 1	Średnica wewnętrzna węża 6 mm	14	56
ES 8 SSV	M 12 x 1	Średnica wewnętrzna węża 8 mm	17	56
ES 10 SSV	M 14 X 1	Średnica wewnętrzna węża 10 mm	17	56

Króciec NW 7,2, mosiądz

Nr katalogowy (mosiądz / stal)	Nr katalogowy (mosiądz niklowany)		SW	Długość	Długość gwintu
ES 6 S	ESN 6 S	Średnica wewnętrzna węża 6	44	12	24
ES 8 S	ESN 8 S	Średnica wewnętrzna węża 8	44	12	24
ES 9 S	ESN 9 S	Średnica wewnętrzna węża 9	44	12	24
ES 10 S	ESN 10 S	Średnica wewnętrzna węża 10	44	12	23
ES 13 S	ESN 13 S	Średnica wewnętrzna węża 13	44	15	23
ES 10 SH*		Średnica wewnętrzna węża 10	47	12	26
ES 13 SH*		Średnica wewnętrzna węża 13	47	15	26
ES 6 SS		Średnica wewnętrzna węża 6 STALOWY!!!	44	12	24

ES_SSV

ES_S

Króćce ze zintegrowanym zaworem zwrotnym

Króciec NW 7,2 z zaworem zwrotnym, mosiądz

Nr katalogowy	Złącze	SW
243.04 RS	Średnica wewnętrzna węża 4	21
243.06 RS	Średnica wewnętrzna węża 6	21
243.09 RS	Średnica wewnętrzna węża 9	21
243.13 RS	Średnica wewnętrzna węża 13	21
243.48 RS	G 1/8 zewnętrzny	22
243.50 RS	G 1/4 zewnętrzny	22
243.51 RS	G 3/8 zewnętrzny	22
243.52 RS	G 1/2 zewnętrzny	22
243.54 RS	G 1/8 wewnętrzny	22
243.55 RS	G 1/4 wewnętrzny	22
243.56 RS	G 3/8 wewnętrzny	22
243.57 RS	G 1/2 wewnętrzny	24

243.06 RS

243.57 RS

243.50 RS

Szybkozłącza NW 7,2, z przegubem, mosiądz niklowany

Nr katalogowy	Złącze	SW
243.400-N	Średnica wewnętrzna węża 6, obrotowy	76
243.401-N	Średnica wewnętrzna węża 8, obrotowy	76
243.402-N	Średnica wewnętrzna węża 9, obrotowy	76
243.403-N	Średnica wewnętrzna węża 10, obrotowy	76
243.404-N	Średnica wewnętrzna węża 13, obrotowy	76

243.403-N

243.1004 243.982

243.997 243.999

Króciec NW 7,2 z przegubem

Nr katalogowy	Złącze	LW	Materiał
243.981	G 1/4 wewnętrzny	-	mosiądz niklowany
243.982	G 1/4 zewnętrzny	-	mosiądz niklowany
243.993	G 1/4 zewnętrzny	6	mosiądz niklowany
243.994	G 1/4 zewnętrzny	8	mosiądz niklowany
243.9960	G 1/4 zewnętrzny	9	mosiądz niklowany
243.997	R 3/8 zewnętrzny	6	stal niklowana
243.998	R 3/8 zewnętrzny	9	stal niklowana
243.999	G 1/4 zewnętrzny	10	mosiądz niklowany
243.1000	G 1/4 zewnętrzny	13	mosiądz niklowany
243.1001	G 1/4 wewnętrzny	6	mosiądz niklowany
243.1002	G 1/4 wewnętrzny	8	mosiądz niklowany
243.1003	G 1/4 wewnętrzny	9	mosiądz niklowany
243.1004	G 1/4 wewnętrzny	10	mosiądz niklowany
243.1005	G 1/4 wewnętrzny	13	mosiądz niklowany

Rozdzielacze wraz z szybkozłączami NW 7,2

Dwu- i trójdrożne rozdzielacze wykonane z mosiądzu.
Elementy wchodzące w skład kompletu dostępne są w sprzedaży także osobno.

245.33

Rozdzielacz wraz z dwoma szybkozłączami, mosiądz

		Elementy składowe:		
Nr katalogowy	**Złącze**	**Rozdzielacz**	**Szybkozłączka**	**Nypel**
245.31	G 1/4 zewnętrzny	255.01	ES 14 A	2010 1/4
245.32	G 3/8 zewnętrzny	DWS 38	ES 38 A	2010 3/8
245.33	G 1/2 zewnętrzny	DWS 12	ES 12 A	2010 1/2
245.36	G 1/4 wewnętrzny	255.01	ES 14 A	-
245.37	G 3/8 wewnętrzny	DWS 38	ES 38 A	-
245.38	G 1/2 wewnętrzny	DWS 12	ES 12 A	-

DWS

Korpusy rozdzielaczy 3-drogowe

Nr katalogowy				
DWS 38	Rozgałęźnik 3-drogowy G3/8	15	46	26
DWS 12	Rozgałęźnik 3-drogowyy G1/2	19	50	27.5

VWS

Korpusy rozdzielaczy 4-drogowe

Nr katalogowy		DN	l	d
VWS 38	Rozgałęźnik 4-drogowy G3/8	15	61	26
VWS 12	Rozgałęźnik 4-drogowyy G1/2	19	59.5	27.5

245.53

Rozdzielacz wraz z trzema szybkozłączami, mosiądz

		Elementy składowe:		
Nr katalogowy				
245.51	G 1/4 zewnętrzny	256.01	ES 14 A	2010 1/4
245.52	G 3/8 zewnętrzny	VWS 38	ES 38 A	2010 3/8
245.53	G 1/2 zewnętrzny	VWS 12	ES 12 A	2010 1/2
245.56	G 1/4 wewnętrzny	256.01	ES 14 A	-
245.57	G 3/8 wewnętrzny	VWS 38	ES 38 A	-
245.58	G 1/2 wewnętrzny	VWS 12	ES 12 A	-

Szybkozłącza NW 7,2

Obustronnie odcinające

Zarówno złącze jak i króciec złączki są wyposażone w zawory zwrotne.
Oba zawory otwierają się dopiero w momencie połączenia elementów.
Takie rozwiązanie zapobiega wyciekom medium z węża (lub innego odbiornika) po stronie króćca.

Ciśnienie robocze:	od 0 do 35 bar, maksymalne ciśnienie statyczne (bez pulsacji)
Temperatura medium i otoczenia:	od -20˚ C do +100˚ C
Materiał korpusu:	Mosiądz
Materiał sprężyny, kulki:	Stal nierdzewna
Uszczelnienie:	NBR
Przepływ:	700 l/min

Szybkozłącza NW 7,2, obustronnie odcinające

Nr katalogowy	Złącze	Długość	SW	d	Długość gwintu
ES 14 AAB	G 1/4 zewnętrzny	40	22	27	9
ES 38 AAB	G 3/8 zewnętrzny	41	22	27	9
ES 12 AAB	G 1/2 zewnętrzny	41	24	27	10
ES 1615 AAB	M 16 x 1.5 zewnętrzny	40	22	27	9
ES 1815 AAB	M 18x 1.5 zewnętrzny	41	22	27	10

ES_AAB

Nr katalogowy	Złącze	Długość	SW	d	Długość gwintu
ES 14 IAB	G 1/4 wewnętrzny	41	22	27	10.5
ES 38 IAB	G 3/8 wewnętrzny	41	22	27	10.5
ES 12 IAB	G 1/2 wewnętrzny	42.5	24	27	12
ES 1615 IAB	M 16 x 1.5 wewnętrzny	41.5	22	27	11
ES 1815 IAB	M 18x 1.5 wewnętrzny	42.5	22	27	12

ES_IAB

Nr katalogowy	Złącze	Długość	d	Długość trzpienia
ES 6 TAB	Średnica wewnętrzna węża 6	55	27	25
ES 9 TAB	Średnica wewnętrzna węża 9	55	27	25
ES 13 TAB	Średnica wewnętrzna węża 13	55	27	25

ES_TAB

Króciec NW 7,2, obustronnie odcinający

Nr katalogowy	Złącze	Długość	SW	Długość trzpienia
ES 6 SAB	Średnica wewnętrzna węża 6	58	22	25
ES 9 SAB	Średnica wewnętrzna węża 9	58	22	25
ES 13 SAB	Średnica wewnętrzna węża 13	58	24	25

ES_SAB

Nr katalogowy	Złącze	Długość	SW	Długość gwintu
243.48-B	G 1/8 zewnętrzny	43	22	9
ES 14 NAAB	G 1/4 zewnętrzny	43	22	9
ES 38 NAAB	G 3/8 zewnętrzny	44	22	10
ES 12 NAAB	G 1/2 zewnętrzny	44	24	10
ES 1615 NAAB	M 16 x 1.5 zewnętrzny	43	22	9
ES 1815 NAAB	M 18x 1.5 zewnętrzny	44	22	10

ES_NAAB

Nr katalogowy	Złącze	Długość	SW	Długość gwintu
243.54-B	G 1/8 wewnętrzny	44	22	10.5
ES 14 NIAB	G 1/4 wewnętrzny	44	22	10.5
ES 38 NIAB	G 3/8 wewnętrzny	44	22	10.5
ES 12 NIAB	G 1/2 wewnętrzny	44.5	24	12
ES 1615 NIAB	M 16 x 1.5 wewnętrzny	43.5	22	11
ES 1815 NIAB	M 18x 1.5 wewnętrzny	44.5	22	12

ES_NIAB

spis treści

Szybkozłącza NW 7,2 oraz NW 7,8 z zabezpieczeniem przed samoczynnym rozłączeniem

ES_A

ES_IS

Nr katalogowy	Złącze	DN	d	SW	Długość	Długość gwintu
ES 14 AS	G 1/4 zewnętrzny	7.2	27	22	40	9
ESI 14 AM	G 1/4 zewnętrzny	7.8	23	19	60	11
ES 14 IS	G 1/4 wewnętrzny	7.2	27	22	40	9

Nr katalogowy	Złącze	DN	d	SW	Długość	Długość trzpienia
ESI 9 TM	Średnica wewnętrzna węża 9	7.8	23	19	73	25
ES 13 TS	Średnica wewnętrzna węża 13	7.2	27	brak	55	25

Szybkozłącza NW 7,2

Stal szlachetna

Klasyczne, standardowe złącze, jednostronnie odcinające wykonane ze stali szlachetnej.

Ciśnienie robocze:	od 0 do 35 bar, maksymalne ciśnienie statyczne (bez pulsacji)
Temperatura medium i otoczenia:	od -20˚ C do +200˚ C
Materiał korpusu:	Stal szlachetna 1.4305
Materiał sprężyny:	Stal szlachetna 1.4310
Materiał kulki:	Stal szlachetna 1.4401
Uszczelnienie:	Viton
Przepływ:	1000 l/min

Szybkozłącza NW 7,2, Stal szlachetna 1.4305

243.103

Nr katalogowy	Złącze	Długość	SW
243.101	G 1/4 zewnętrzny	43	22
243.102	G 3/8 zewnętrzny	43	22
243.103	G 1/2 zewnętrzny	46	24
243.111	G 1/4 wewnętrzny	43	22
243.122	G 3/8 wewnętrzny	43	22
243.133	G 1/2 wewnętrzny	46	24
243.144	Średnica wewnętrzna węża 6	59	22
243.145	Średnica wewnętrzna węża 9	59	22
243.146	Średnica wewnętrzna węża 13	59	22

Króciec NW 7,2, Stal szlachetna 1.4305

243.152

243.157

Nr katalogowy	Złącze	SW
243.106	Średnica wewnętrzna węża 6	-
243.107	Średnica wewnętrzna węża 9	-
243.110	Średnica wewnętrzna węża 13	-
243.150	G 1/4 zewnętrzny	17
243.151	G 3/8 zewnętrzny	19
243.152	G 1/2 zewnętrzny	24
243.155	G 1/4 wewnętrzny	17
243.156	G 3/8 wewnętrzny	19
243.157	G1/2 wewnętrzny	24

Szybkozłącza z upustem powietrza NW 7,2

Typ SEK

Kompaktowa budowa, podwójny system blokujący dla zapewnienia max bezpieczeństwa. Najpierw następuje upuszczenie powietrza, a natępnie zawór zwalnia szybkozłącze i następuje rozłączenie szybkozłącza i króćca.

Ciśnienie robocze:	od 0 do 35 bar maksymalne ciśnienie statyczne (bez pulsacji)
Temperatura medium i otoczenia:	od -30˚ C do +100˚ C
Materiał korpusu:	Mosiądz niklowany
Materiał zaworu:	Mosiądz niklowany
Materiał sprężyny, kulki:	Stal nierdzewna
Materiał mufy rozłączającej:	Mosiądz niklowany
Uszczelnienie:	NBR
Przepływ:	1100 l/min

Szybkozłącza z upustem powietrza NW 7,2

249.94

Nr katalogowy	Złącze	Długość	SW
249.92	1/4 zewnętrzny	44	22
249.93	3/8 zewnętrzny	44	22
249.94	1/2 zewnętrzny	47	24
249.96	1/4 wewnętrzny	46	22
249.97	3/8 wewnętrzny	46	22
249.98	1/2 wewnętrzny	49	24
249.101	Średnica wewnętrzna węża 6 mm	60	22
249.102	Średnica wewnętrzna węża 8 mm	60	22
249.103	Średnica wewnętrzna węża 9 mm	60	22
249.104	Średnica wewnętrzna węża 10 mm	60	22
249.105	Średnica wewnętrzna węża 13 mm	60	22

249.103

Króciec NW 7,2, hartowana i ocynkowana stal

243.06 ST

243.50 ST

Nr katalogowy	Złącze	SW
243.06 ST	Średnica wewnętrzna węża 6	-
243.07 ST	Średnica wewnętrzna węża 9	-
243.10 ST	Średnica wewnętrzna węża 13	-
243.50 ST	G 1/4 zewnętrzny	17
243.51 ST	G 3/8 zewnętrzny	19
243.52 ST	G 1/2 zewnętrzny	24
243.55 ST	G 1/4 wewnętrzny	17
243.56 ST	G 3/8 wewnętrzny	19
243.57 ST	G 1/2 wewnętrzny	24

Szybkozłącza z upustem powietrza NW 7,4

Typ KE

Szybkozłącza z upustem powietrza , z systemem podwójnego odcinania.
Podłączenie: podobne do standardowych złączek, łatwe, poprzez wciśnięcie króćca do szybkozłącza.
Pierwszy ruch mufą umożliwia rozprężenie złączki (węża), drugi rozłącza układ.
System ten spełnia wymagania ISO 4414 i jest zgodny z BIA (BIA = Przemysłowy instytut bezpieczeństwa).

Ciśnienie robocze:	od 0 do 12 bar maksymalne ciśnienie statyczne (bez pulsacji)
Temperatura medium i otoczenia:	od -15˚ C do +70˚ C
Materiał korpusu:	Mosiądz niklowany
Materiał zaworu:	Mosiądz
Materiał sprężyny, kulki:	Stal szlachetna
Materiał mufy rozłączającej:	Tworzywo sztuczne
Uszczelnienie:	NBR
Przepływ:	1750 l/min

ESPN_A

ESPN_I

ESPN_T

Szybkozłącza z upustem powietrza NW 7,4

Nr katalogowy	Złącze	Długość	SW	d	Długość gwintu
ESPN 14 A	1/4 zewnętrzny	82	23	32	15
ESPN 38 A	3/8 zewnętrzny	83	23	32	15
ESPN 12 A	1/2 zewnętrzny	85	23	32	15
ESPN 14 I	1/4 wewnętrzny	74	23	32	12
ESPN 38 I	3/8 wewnętrzny	74	23	32	12
ESPN 12 I	1/2 wewnętrzny	81	23	32	12
					Długość trzpienia
ESPN 6 T	Średnica wewnętrzna węża 6 mm	88		32	22
ESPN 8 T	Średnica wewnętrzna węża 8 mm	88		32	22
ESPN 9 T	Średnica wewnętrzna węża 9 mm	88		32	22
ESPN 10 T	Średnica wewnętrzna węża 10 mm	88		32	22
ESPN 13 T	Średnica wewnętrzna węża 13 mm	92		32	27

Króciec NW 7,4, hartowana i ocynkowana stal

Nr katalogowy	Złącze	SW
ES 6 SS	Średnica wewnętrzna węża 6	-
ES 9 SS	Średnica wewnętrzna węża 9	-
ES 13 SS	Średnica wewnętrzna węża 13	-
ES 14 NAS	G 1/4 zewnętrzny	17
ES 38 NAS	G 3/8 zewnętrzny	19
ES 12 NAS	G 1/2 zewnętrzny	24
ES 14 NIS	G 1/4 wewnętrzny	17
ES 38 NIS	G 3/8 wewnętrzny	19
ES 12 NIS	G 1/2 wewnętrzny	24

ES_SS

ES_NAS

ES_NIS

Szybkozłącza „bezpieczne” NW 7,4

Szybkozłącze o wysokim przepływie, naciśnięcie przycisku na szybkozłączce powoduje upuszczenie powietrza, dopiero drugie naciśnięcie odbezpiecza zawór, umożliwiając bezpieczne rozłączanie szybkozłącza i króćca. Zgodnie z normą ISO 4414

Ciśnienie robocze:	Max. 12 bar
Medium i temperatura otoczenia:	-20 ° C do +70 ° C
Przepływ:	1800 l / min (przy 6 bar ze złączem)
Obudowa:	Aluminium
Przycisk:	Hartowana galwanizowana stal
Zawór:	Stal nierdzewna
Gwint:	Niklowany mosiądz
Uszczelnienie:	NBR

Szybkozłącza bezpieczne NW 7,4

Nr katalogowy	Przyłącze	Długość	SW
244.11	G 1/4 zewnętrzny	68,5	20
244.12	G 3/8 zewnętrzny	69,5	20
244.13	G 1/2 zewnętrzny	69,5	24
244.21	G 1/4 wewnętrzny	69	20
244.22	G 3/8 wewnętrzny	72,5	20
244.23	G 1/2 wewnętrzny	73	24
244.31	Średnica wewnętrzna węża LW 6	85,5	20
244.32	Średnica wewnętrzna węża LW 9	85,5	20
244.33	Średnica wewnętrzna węża LW 13	85,5	20

Króciec NW 7,4 stal hartowana i ocynkowana

Nr katalogowy	Przyłącze	SW
243.06 ST	Średnica wewnętrzna węża LW 6	-
243.07 ST	Średnica wewnętrzna węża LW 9	-
243.10 ST	Średnica wewnętrzna węża LW 13	-
243.50 ST	Króciec G 1/4 zewnętrzny	17
243.51 ST	Króciec G 3/8 zewnętrzny	19
243.52 ST	Króciec G 1/2 zewnętrzny	24
243.55 ST	Króciec G 1/4 wewnętrzny	17
243.56 ST	Króciec G 3/8 wewnętrzny	19
243.57 ST	Króciec G 1/2 wewnętrzny	24

244.11

244.21

Szybkozłącza NW 7,6 stalowe

Stal galwanizowana / Mosiądz niklowany

Wysokiej klasy jednostronnie odcinające szybkozłącza ze stali dla przepływów o dużym natężeniu.
Specjalna konstrukcja dla wszystkich zastosowań o dużym zużyciu mechanicznym.
Mocny korpus odporny na wibrację i uderzenia.

Ciśnienie robocze:	max. 16 bar,
Temperatura medium i otoczenia:	od -20˚ C do +100˚ C
Materiał korpusu:	Stal
Materiał zaworu:	Stal hartowania i niklowana
Materiał sprężyny, kulki:	Stal szlachetna
Materiał mufy rozłączającej:	Stal niklowana
Uszczelnienie:	NBR
Przepływ:	2100 l/min

Szybkozłącza NW 7,6, stal galwanizowana/mosiądz

Nr katalogowy	Złącze	Długość	SW
244.61	R 1/4 zewnętrzny	63	20
244.62	R 3/8 zewnętrzny	61	20
244.63	R 1/2 zewnętrzny	56	20
244.71	G 1/4 wewnętrzny	60	20
244.72	G 3/8 wewnętrzny	60	20
244.73	G 1/2 wewnętrzny	60	25
244.81	Średnica wewnętrzna węża 6 mm	67	19
244.82	Średnica wewnętrzna węża 8 mm	70	19
244.83	Średnica wewnętrzna węża 10 mm	70	19
244.84	Średnica wewnętrzna węża 13 mm	68	19
244.91	do węża 10 x 6,5	64	20
244.92	do węża 12 x 8	68	20
244.93	do węża 16 x 11	68	24

244.62

244.72

244.81

spis treści

244.902

244.905

244.917

244.61-S

244.71-S

244.92-S

244.905

Króciec, stal hartowana i ocynkowana

Nr katalogowy	Złącze	SW
244.907	Średnica wewnętrzna węża 6 mm	-
244.908	Średnica wewnętrzna węża 8 mm	-
244.909	Średnica wewnętrzna węża 13 mm	-
244.901	R 1/4 zewnętrzny	14
244.902	R 3/8 zewnętrzny	17
244.903	R 1/2 zewnętrzny	22
244.904	G 1/4 wewnętrzny	17
244.905	G 3/8 wewnętrzny	20
244.906	G 1/2 wewnętrzny	27
244.917	Przyłącze do węża 16 x 11	24

Szybkozłącza „bezpieczne” NW 7,6 stal galwanizowana/ mosiądz niklowany

Kompaktowa budowa, podwójny system blokujący dla zapewnienia max. bezpieczeństwa. Najpierw następuje upuszczenie powietrza, a następnie zawór zwalnia szybkozłącze i następuje rozłączenie szybkozłącza i króćca.

Ciśnienie robocze:	max. 12 bar
Temperatura medium i otoczenia:	od -20˚ C do +80˚ C
Materiał korpusu:	Stal
Materiał sprężyny, kulki:	Stal szlachetna
Materiał mufy rozłączającej:	Mosiądz
Uszczelnienie:	NBR
Przepływ:	1900 l/min

Szybkozłącza NW 7,6, mosiądz niklowany/stal

Nr katalogowy	Złącze	Długość	SW
244.61-S	R 1/4 zewnętrzny	70	20
244.62-S	R 3/8 zewnętrzny	68	20
244.63-S	R 1/2 zewnętrzny	62,5	22
244.71-S	G 1/4 wewnętrzny	67	20
244.72-S	G 3/8 wewnętrzny	67	20
244.73-S	G 1/2 wewnętrzny	66,5	25
244.81-S	Średnica wewnętrzna węża LW 6	74	19
244.82-S	Średnica wewnętrzna węża LW 8	76,5	19
244.83-S	Średnica wewnętrzna węża LW 10	77	19
244.84-S	Średnica wewnętrzna węża LW 13	75	19
244.91-S	do węża 10 x 6,5	71	20
244.92-S	do węża 12 x 8	75	20
244.93-S	do węża 16 x 11	75	24

Króciec NW 7,6, stal hartowana i ocynkowana

Nr katalogowy	Złącze	SW
244.907	Średnica wewnętrzna węża LW 6	-
244.908	Średnica wewnętrzna węża LW 8	-
244.909	Średnica wewnętrzna węża LW 13	-
244.901	R 1/4 zewnętrzny	14
244.902	R 3/8 zewnętrzny	17
244.903	R 1/2 zewnętrzny	22
244.904	G 1/4 wewnętrzny	17
244.905	G 3/8 wewnętrzny	20
244.906	G 1/2 wewnętrzny	27
244.917	Króciec 16 x 11	24

System rozprowadzania sprężonego powietrza

Typ Multilink

Możliwość obrotu poszczególnych segmentów o kąt 180˚C

Ciśnienie robocze:	max. 12 bar
Temperatura medium i otoczenia:	od -20˚ C do +80˚ C
Materiał:	cynk, stal
Uszczelnienie:	NBR
Gwint:	G 1/2 wewnętrzny

Listwa rozdzielcza do szybkozłączy NW 7,6

Nr katalogowy	Złącze	Ilość wejść
VT 1221	G 1/2	2
VT 1222	G 1/2	3

VT 1222

Szybkozłącza NW 7,8

Dla bardzo dużych przepływów

System szybkiego zwalniania szybkozłączy pozwala na szybkie rozłączanie szybkozłączki i króćce. Seria szybkozłączek NW 7.8 charakteryzuje się również zwiększonym przepływem (dwukrotnie większy niż w standardowych szybkozłączkach NW 7,2).

Ciśnienie robocze:	0 - 35 bar,
Medium:	Czyste sprężone powietrze
Temperatura medium i otoczenia:	-20˚ C do +100˚ C
Materiał przyłącza:	Mosiądz niklowany
Materiał korpusu:	Stal
Materiał mufy rozłączającej:	Tworzywo sztuczne
Materiał sprężyny, kulki:	Stal szlachetna
Uszczelnienie:	NBR
Przepływ:	1800 l/min

Szybkozłącza NW 7,8,

Nr katalogowy	Złącze	Długość	SW	d	Długość gwintu
ESI 14 A	G 1/4 zewnętrzny	60	19	23	11
ESI 38 A	G 3/8 zewnętrzny	61	19	23	12
ESI 12 A	G 1/2 zewnętrzny	64	22	23	15
ESI 14 I	G 1/4 wewnętrzny	56	19	23	10
ESI 38 I	G 3/8 wewnętrzny	56	19	23	10
ESI 12 I	G 1/2 wewnętrzny	58	24	23	12

Nr katalogowy	Złącze	Długość	SW	d	Długość trzpienia
ESI 6 T	Średnica wewnętrzna węża 6	73	19	23	25
ESI 8 T	Średnica wewnętrzna węża 8	73	19	23	25
ESI 9 T	Średnica wewnętrzna węża 9	73	19	23	25
ESI 10T	Średnica wewnętrzna węża 10	73	19	23	25
ESI 13 T	Średnica wewnętrzna węża 13	73	19	23	25

Króciec NW 7,8 mosiądz niklowany

Nr katalogowy		Długość	d	Długość trzpienia
ESI 6 SS	Średnica wewnętrzna węża 6	44	12	24
ESI 8 SS	Średnica wewnętrzna węża 8	44	12	24
ESI 9 SS	Średnica wewnętrzna węża 9	44	12	24
ESI 10 SS	Średnica wewnętrzna węża 10	44	12	24
ESI 13 SS	Średnica wewnętrzna węża 13	44	15	23

Nr katalogowy		Długość	SW	Długość gwintu
ESI 18 NAS	G 1/8 zewnętrzny	33	13	20
ESI 14 NAS	G 1/4 zewnętrzny	35	14	20
ESI 38 NAS	G 3/8 zewnętrzny	36	17	20
ESI 12 NAS	G 1/2 zewnętrzny	40	22	20
ESI 18 NIS	G 1/8 wewnętrzny	32	13	20
ESI 14 NIS	G 1/4 wewnętrzny	33	17	20
ESI 38 NIS	G 3/8 wewnętrzny	33	19	20
ESI 12 NIS	G 1/2 wewnętrzny	35	24	20

ESI_A

ESI_I

ESI_T

ESI_SS

ESI_NAS

ES_NIS

Szybkozłącza NW 7,8

Stal szlachetna 1.4305

Jednostronnie odcinające szybkozłącza ze stali szlachetnej 1.4305.
Idealne do zastosowania w:
urządzeniach ciśnieniowych, robotach, maszynach pakujących, budowie maszyn, instalacjach przemysłowych, technologii pomiarowej, technice laboratoryjnej, technice ochronnej.

Ciśnienie robocze:	od 0 do 35 bar maksymalne ciśnienie robocze bez pulsacji
Temperatura medium i otoczenia:	od -15˚ C do +200˚ C
Materiał korpusu:	Stal szlachetna 1.4305
Materiał sprężyny, kulki:	Stal nierdzewna
Uszczelnienie:	Viton
Przepływ:	1800 l/min

243.50 B

243.60B

243.70 B

243.80 C

243.85 C

243.95 C

Szybkozłącza NW 7,8, stal szlachetna

Nr katalogowy	Złącze	Długość	SW
243.50 A	G 1/4 zewnętrzny	59	19
243.50 B	G 3/8 zewnętrzny	58	19
243.50 C	G 1/2 zewnętrzny	61	24
243.60 A	G 1/4 wewnętrzny	56	19
243.60 B	G 3/8 wewnętrzny	55	19
243.60 C	G 1/2 wewnętrzny	58	24
243.70 A	Średnica wewnętrzna węża 6	74	19
243.70 B	Średnica wewnętrzna węża 8	74	19
243.70 C	Średnica wewnętrzna węża 9	74	19
243.70 D	Średnica wewnętrzna węża 10	74	19
243.70 E	Średnica wewnętrzna węża 13	74	19

Króciec NW 7,8, stal szlachetna

Nr katalogowy	Złącze	SW
243.80 A	Średnica wewnętrzna węża 6	-
243.80 B	Średnica wewnętrzna węża 8	-
243.80 C	Średnica wewnętrzna węża 9	-
243.80 D	Średnica wewnętrzna węża 10	-
243.80 E	Średnica wewnętrzna węża 13	-
243.85 A	G 1/8 zewnętrzny	14
243.85 B	G 1/4 zewnętrzny	17
243.85 C	G 3/8 zewnętrzny	19
243.85 D	G 1/2 zewnętrzny	24
243.95 A	G 1/8 wewnętrzny	14
243.95 B	G 1/4 wewnętrzny	17
243.95 C	G 3/8 wewnętrzny	19

Szybkozłącza „bezpieczne” NW 7,8

SAFE PRODUCT

Typ Bi-Tec

Opatentowana bezpieczna szybkozłączka dla mediów lotnych.
Jest kombinacją zaworów posuwnych oraz szybkozłączy. Podwójny system blokujący dla zapewnienia max. bezpieczeństwa. Przesunięcie tulej na korpusie szybkozłączy powoduje najpierw upuszczenie powietrza, a następnie zawór zostanie zwolniony rozłączając szybkozłącze i króciec.

Ciśnienie robocze:	max. 20 bar,
Temperatura medium i otoczenia:	-20˚ C do +100˚ C
Materiał korpusu:	Mosiądz niklowany
Materiał mufy rozłączającej:	Stal hartowana i niklowana
Tuleja przesuwna:	Anodyzowane aluminum
Materiał sprężyny, kulki:	Stal szlachetna
Uszczelnienia:	NBR
Przepływ:	1400 l/min

249.04

249.26

243.351-N

243.06-N

243.50-N

243.216 N

Szybkozłącza „bezpieczne” NW 7,8

Nr katalogowy	Złącze	Długość	SW
249.04	R 1/4 zewnętrzny	77	19
249.05	R 3/8 zewnętrzny	77	22
249.07	R 1/2 zewnętrzny	83	24
249.14	G 1/4 wewnętrzny	74	19
249.15	G 3/8 wewnętrzny	74	19
249.16	G 1/2 wewnętrzny	77	24
249.24	Średnica wewnętrzna węża 6	85	-
249.26	Średnica wewnętrzna węża 9	85	
			-
249.28	Średnica wewnętrzna węża 13	85	-

Króciec NW 7,2, mosiądz niklowany

Nr katalogowy	Złącze	SW
243.06-N	Średnica wewnętrzna węża 6	-
243.351-N	Średnica wewnętrzna węża 8	-
243.07-N	Średnica wewnętrzna węża 9	-
243.352-N	Średnica wewnętrzna węża 10	-
243.08-N	Średnica wewnętrzna węża 13	-
243.48-N	G 1/8 zewnętrzny	14
243.50-N	G 1/4 zewnętrzny	17
243.51-N	G 3/8 zewnętrzny	19
243.52-N	G 1/2 zewnętrzny	24
243.54-N	G 1/8 wewnętrzny	14
243.55-N	G 1/4 wewnętrzny	
		17
243.56-N	G 3/8 wewnętrzny	19
243.57-N	G 1/2 wewnętrzny	24
243.216-N	Skręcane do węża 6 x 4	21
243.217-N	Skręcane do węża 8 x 6	21
243.218-N	Skręcane do węża 10 x 8	21

Niezamienne szybkozłącza NW 7,8

Szybkozłącza o dużej przepustowości.
Poprzez kolorowe oznaczenia złączek (4 różne kolory) i wtyczek jak również zróżnicowane profile złączek
można wykorzystać je do różnych mediów bez ryzyka pomyłki.
Tylko wtyczki i złączki o tym samym kolorze pasują do siebie.

Ciśnienie robocze:	od 0 do 35 bar, Maksymalne ciśnienie statyczne (bez pulsacji)
Temperatura medium i otoczenia:	od -20˚ C do +100˚ C
Materiał korpusu:	Mosiądz
Materiał zaworu:	Ocynkowany i niklowany mosiądz
Materiał mufy rozłączającej:	Aluminium anodyzowane
Materiał sprężyny, kulki:	Stal nierdzewna
Uszczelnienie:	NBR
Przepływ:	1800 l/min

248.01

248.12

248.24

248.58

248.61

248.66

Niezamienne szybkozłącza NW 7,8

Nr katalogowy	Złącze	Kolor	Długość	SW
248.01	G 1/4 zewnętrzny	zielony	57,5	19
248.02	G 3/8 zewnętrzny	zielony	60	19
248.03	G 1/4 wewnętrzny	zielony	55	19
248.04	G 3/8 wewnętrzny	zielony	55	19
248.11	G 1/4 zewnętrzny	brązowy	57,5	19
248.12	G 3/8 zewnętrzny	brązowy	57,5	19
248.13	G 1/4 wewnętrzny	brązowy	55	19
248.14	G 3/8 wewnętrzny	brązowy	55	19
248.21	G 1/4 zewnętrzny	niebieski	57,5	19
248.22	G 3/8 zewnętrzny	niebieski	57,5	19
248.23	G 1/4 wewnętrzny	niebieski	55	19
248.24	G 3/8 wewnętrzny	niebieski	55	19
248.31	G 1/4 zewnętrzny	czerwony	57,5	19
248.32	G 3/8 zewnętrzny	czerwony	57,5	19
248.33	G 1/4 wewnętrzny	czerwony	55	19
248.34	G 3/8 wewnętrzny	czerwony	55	19

Króciec NW 7,8, mosiądz

Nr katalogowy	Złącze	Kolor	SW
248.51	Średnica wewnętrzna węża 6	zielony	-
248.52	Średnica wewnętrzna węża 9	zielony	-
248.53	Średnica wewnętrzna węża 6	brązowy	-
248.54	Średnica wewnętrzna węża 9	brązowy	-
248.55	Średnica wewnętrzna węża 6	niebieski	-
248.56	Średnica wewnętrzna węża 9	niebieski	-
248.57	Średnica wewnętrzna węża 6	czerwony	-
248.58	Średnica wewnętrzna węża 9	czerwony	-
248.61	G 1/4 zewnętrzny	zielony	19
248.62	G 3/8 zewnętrzny	zielony	24
248.65	G 1/4 zewnętrzny	brązowy	19
248.66	G 3/8 zewnętrzny	brązowy	24
248.69	G 1/4 zewnętrzny	niebieski	19
248.70	G 3/8 zewnętrzny	niebieski	24
248.73	G 1/4 zewnętrzny	czerwony	19
248.74	G 3/8 zewnętrzny	czerwony	24

Szybkozłącza NW 10

Mosiądz niklowany

Wysokiej klasy jednostronnie odcinające szybkozłącza, dla przepływów o dużym natężeniu.
Specjalna koncepcja dla wszystkich zastosowań o dużym zużyciu mechanicznym.
Mocna konstrukcja odporna na wibracje oraz na uderzenia.
Obszar zastosowań: urządzenia wysokociśnieniowe, budowa maszyn, instalacje przemysłowe, wyposażenie zakładów

Ciśnienie robocze:	od 0 do 35 bar, Maksymalne ciśnienie statyczne (bez pulsacji)
Temperatura medium i otoczenia:	od -20˚ C do +100˚ C
Materiał korpusu:	Stal hartowana
Materiał przyłącza:	Mosiądz niklowany
Materiał mufy rozłączającej:	Mosiądz niklowany
Materiał zaworu:	Mosiądz
Materiał sprężyny, kulki:	Stal szlachetna
Uszczelnienie:	NBR
Przepływ:	2600 l/min

ESIG_A

ESIG_I

ESIG_T

ESIG_SS

ESIG_NAS

ESIG_NIS

Szybkozłącza NW 10, dla dużych przepływów

Nr katalogowy	Złącze	Długość	SW	d	Długość gwintu
ESIG 38 A	G 3/8 zewnętrzny	63	24	27	12
ESIG 12 A	G 1/2 zewnętrzny	65	24	27	17
ESIG 34 A	G 3/4 zewnętrzny	65	27	27	17
ESIG 38 I	G 3/8 wewnętrzny	56	24	27	11
ESIG 12 I	G 1/2 wewnętrzny	56	24	27	12
ESIG 34 I	G 3/4 wewnętrzny	60	32	27	16

Nr katalogowy	Złącze	Długość	SW	d	Długość trzpienia
ESIG 9 T	Średnica wewnętrzna węża 9 mm	76	24	27	25
ESIG 10 T	Średnica wewnętrzna węża 10 mm	76	24	27	25
ESIG 13 T	Średnica wewnętrzna węża 13 mm	76	24	27	25
ESIG 16 T	Średnica wewnętrzna węża 16 mm	76	24	27	25
ESIG 19 T	Średnica wewnętrzna węża 19 mm	76	24	27	25

Króciec NW 10, stal hartowana i niklowana

Nr katalogowy	Złącze	Długość	SW	d	Długość trzpienia
T 243/6	Średnica wewnętrzna węża 6	?	-	?	?
T 243/8	Średnica wewnętrzna węża 8	?	-	?	?
ESIG 9 SS	Średnica wewnętrzna węża 9	48	-	15	21
ESIG 10 SS	Średnica wewnętrzna węża 10	48	-	15	21
ESIG 13 SS	Średnica wewnętrzna węża 13	48	-	15	21
ESIG 16 SS	Średnica wewnętrzna węża 16	48	-	18	21
ESIG 19 SS	Średnica wewnętrzna węża 19	48	-	21	21

Nr katalogowy		Długość	SW	Długość gwintu
ESIG 14 NAS	Króciec R 1/4 zewnętrzny	40	17	12
ESIG 38 NAS	Króciec R 3/8 zewnętrzny	40	17	12
ESIG 12 NAS	Króciec R 1/2 zewnętrzny	45	22	17
ESIG 34 NAS	Króciec R 3/4 zewnętrzny	48	27	19
ESIG 14 NIS	G 1/4 wewnętrzny	34	17	10
ESIG 38 NIS	G 3/8 wewnętrzny	36	19	12
ESIG 12 NIS	G 1/2 wewnętrzny	37	24	12
ESIG 34 NIS	G 3/4 wewnętrzny	42	32	16

Szybkozłącza NW 10

Wysokiej klasy jednostronnie odcinające szybkozłącza, dla przepływów o dużym natężeniu (czterokrotnie wyższy przepływ niż w standardowych szybkozłączach NW 7,2). Innowacyjny system “stream line” łączy szybkozłącze z króćcem przez obrotową nakrętkę. Połączenie zapewnia całkowitą szczelność, nie ma praktycznie żadnych strat ciśnienia.

Ciśnienie robocze max.:	16 bar
Temperatura robocza	-20˚C do +100˚C
Przepływ:	3900 l/min
Materiał:	Stal niklowana/Mosiądz niklowany
Uszczelnienie:	NBR

Szybkozłącza NW 10 , mosiądz niklowany/stal

Nr katalogowy	Złącze	Długość	SW
410.42	R 3/8 zewnętrzny	68.3	24
410.43	R 1/2 zewnętrzny	70,8	22
410.52	G 3/8 wewnętrzny	63	19
410.53	G 1/2 wewnętrzny	67,8	24
410.64	Średnica wewnętrzna węża 10 mm	77,3	24
410.65	Średnica wewnętrzna węża 13mm	75,8	24
410.66	Króciec 16 x 11	77,8	24

Szybkozłącza bezpieczne NW 10

Szybkozłączki odpowiednie dla aplikacji wymagających dużych przepływów i pracujących w bardzo ciężkich warunkach. Rozłączenie szybkozłączy przebiega dwuetapowo. Powietrze jest upuszczane ze złączki jeszcze przed całkowitym rozłączeniem, pozwala to zminimalizować ryzyko związane ze zagrożeniem operatora. Ta wersja szybkozłączki bezpiecznej jest zgodna z normą ISO 4414 i EN 983.

Ciśnienie robocze max.:	16 bar
Temperatura robocza	-20˚C do +100˚C
Przepływ:	3700 l/min
Materiał:	Stal/Mosiądz niklowany
Uszczelnienie:	NBR

Szybkozłącza NW 10 , mosiądz niklowany/stal

Nr katalogowy	Złącze	Długość	SW
411.43	R 1/2 zewnętrzny	78,3	24
411.52	G 3/8 wewnętrzny	70,3	24
411.53	G 1/2 wewnętrzny	75,3	25
411.65	do węża 13	83,3	22
411.66	do węża 16 x 11	85,3	24

Króciec NW 10 , mosiądz niklowany, stal

Nr katalogowy	Złącze	SW
410.91	Średnica wewnętrzna węża 10 mm	-
410.92	Średnica wewnętrzna węża 13mm	-
410.93	R 3/8 zewnętrzny	17
410.94	R 1/2 zewnętrzny	22
410.95	G 3/8 wewnętrzny	20
410.96	G 1/2 wewnętrzny	27
410.97	Króciec 16 x 11	24

410.43

410.65

410.66

411.43

411.53

411.65

410.93

410.95

Szybkozłącza NW 12

Mosiądz

Wysokiej klasy jednostronnie odcinające szybkozłącze ze stali dla przepływów o dużym natężeniu, z gumową obręczą chroniącą przed zużyciem

Ciśnienie robocze:	min 1 bar, max 16 bar
Temperatura medium i otoczenia:	od -10˚ C do +50˚ C
Materiał korpusu:	Mosiądz
Materiał sprężyny, kulki:	Stal nierdzewna
Uszczelnienie:	NBR
Przepływ:	4150 l/min

Szybkozłącza NW 12, mosiądz

Nr katalogowy	Złącze	Długość	SW
243.60	G 1/2 zewnętrzny	82	30
243.61	G 3/4 zewnętrzny	82	30
243.65	G 1/2 wewnętrzny	82	30
243.66	G 3/4 wewnętrzny	82	30

Króciec NW 12, mosiądz

Nr katalogowy	Złącze
243.68	Średnica wewnętrzna węża 13
243.69	Średnica wewnętrzna węża 16
243.70	Średnica wewnętrzna węża 19
243.77	G 1/2 zewnętrzny pod wąż Ø13
243.84	G 1/4 zewnętrzny
243.85	G 1/2 zewnętrzny

Szybkozłącza NW 5,5, mosiądz, typ ARO

Szybkozłącza NW 5,5, mosiądz, typ ARO

Nr katalogowy	Złącze	Długość	SW	d	Długość gwintu
ESO 14 A	Króciec R 1/4 zewnętrzny	42	22	27	9
ESO 38 A	Króciec R 3/8 zewnętrzny	43	22	27	10
ESO 12 A	Króciec R 1/2 zewnętrzny	43	24	27	10
ESO 14 I	Króciec R 1/4 wewnętrzny	43	22	27	10.5
ESO 38 I	Króciec R 3/8 wewnętrzny	43	22	27	10.5
ESO 12 I	Króciec R 1/2 wewnętrzny	44.5	24	27	12

Nr katalogowy	Złącze	Długość	d	Długość trzpienia
ESO 6 T	Średnica wewnętrzna węża 6	57	27	25
ESO 8 T	Średnica wewnętrzna węża 8	57	27	25
ESO 9 T	Średnica wewnętrzna węża 9	57	27	25
ESO 10 T	Średnica wewnętrzna węża 10	57	27	25

Króciec NW 5,5, mosiądz, typ ARO

Nr katalogowy	Złącze	Długość	d	Długość trzpienia
ESO 6 S	Średnica wewnętrzna węża 6	47	11	22
ESO 8 S	Średnica wewnętrzna węża 8	47	11	22
ESO 9 S	Średnica wewnętrzna węża 9	47	11	22
ESO 10 S	Średnica wewnętrzna węża 10	47	11	22
Nr katalogowy	**Złącze**	**Długość**	**SW**	**Długość gwintu**
ESO 18 NA	Króciec R 1/8 zewnętrzny	33	13	6
ESO 14 NA	Króciec R 1/4 zewnętrzny	35	17	8
ESO 38 NA	Króciec R 3/8 zewnętrzny	35	19	8
ESO 14 NI	Króciec R 1/4 wewnętrzny	34	17	9
ESO 38 NI	Króciec R 3/8 wewnętrzny	34	19	9

243.60

243.68

243.77

ESO_A

ESO_I

ESO_T

ESO_S

ESO_NI

spis treści

Szybkozłącza NW 7,5, mosiądz, typ NITTO

ESK_AB

ESK_I

ESK_T

ESK_SS

ESK_NAS

ESK_NIS

Szybkozłącza NW 7,5, mosiądz, typ NITTO

Nr katalogowy	Złącze	Długość	SW	d	Długość gwintu
ESK 14 AB	R 1/4 zewnętrzny	46.5	22	27	11
ESK 38 AB	R 3/8 zewnętrzny	47.5	22	27	12
ESK 12 AB	R 1/2 zewnętrzny	50.5	22	27	15
ESK 14 I	R 1/4 wewnętrzny	45.5	22	27	10.5
ESK 38 I	R 3/8 wewnętrzny	45.5	22	27	10.5
ESK 12 I	R 1/2 wewnętrzny	47	24	27	12

Nr katalogowy	Złącze	Długość	d	Długość trzpienia
ESK 6 T	Średnica wewnętrzna węża 6	59.5	27	25
ESK 8 T	Średnica wewnętrzna węża 8	59.5	27	25
ESK 10 T	Średnica wewnętrzna węża 10	59.5	27	25
ESK 13 T	Średnica wewnętrzna węża 13	59.5	27	25

Króciec NW 7,5, stal utw. niklowana, typ NITTO

Nr katalogowy	Złącze	Długość	Długość trzpienia
ESK 6 SS	Średnica wewnętrzna węża 6	48	25
ESK 8 SS	Średnica wewnętrzna węża 8	48	25
ESK 10 SS	Średnica wewnętrzna węża 10	48	25
ESK 13 SS	Średnica wewnętrzna węża 13	48	25

Nr katalogowy	Złącze	Długość	SW	Długość gwintu
ESK 14 NAS	Króciec R 1/4 zewnętrzny	37	14	11
ESK 38 NAS	Króciec R 3/8 zewnętrzny	38	17	12
ESK 12 NAS	Króciec R 1/2 zewnętrzny	41	22	15
ESK 14 NIS	Króciec R 1/4 wewnętrzny	34	17	10.5
ESK 38 NIS	Króciec R 3/8 wewnętrzny	34	19	10.5
ESK 12 NIS	Króciec R 1/2 wewnętrzny	36	24	12

Szybkozłącza hydrauliczne, POM

Obustronnie odcinające - acetylopolimerowe (POM)

Szybkozłącza hydrauliczne obustronnie odcinające dla płynnych mediów spełniające wymogi normy ISO 7241, serii B

Ciśnienie robocze:	Dane w tabeli poniżej, wartości dla medium do 50ºC (Statyczne ciśnienie robocze)
Temperatura medium i otoczenia:	od -20˚ C do +90˚ C
Materiał korpusu:	POM, biały
Materiał zaworu:	Stal szlachetna 1.4305
Materiał sprężyny, kulki:	stal nierdzewna
Uszczelnienie:	NBR

Szybkozłącza hydrauliczne, POM

Nr katalogowy	Złącze	NW	Max. ciśnienie	Długość	SW	Przepływ [l/min]
246.31	G 1/8 wewnętrzny	4,3	15 bar	49	14	440
246.32	G 1/4 wewnętrzny	6	15 bar	58	19	840
246.33	G 3/8 wewnętrzny	7,5	15 bar	64	22	1280
246.34	G 1/2 wewnętrzny	11	10 bar	76	27	1950
246.35	G 3/4 wewnętrzny	13	10 bar	96	34	4500

Króciec odcinający, POM

Nr katalogowy	Złącze	NW	max. ciśnienie	Długość	SW	Przepływ [l/min]
246.81	G 1/8 wewnętrzny	4,3	15 bar	29	14	440
246.82	G 1/4 wewnętrzny	6	15 bar	35	19	840
246.83	G 3/8 wewnętrzny	7,5	15 bar	39	22	1280
246.84	G 1/2 wewnętrzny	11	10 bar	48	27	1950
246.85	G 3/4 wewnętrzny	13	10 bar	60	34	4500

246.33

246.83

Szybkozłącza hydrauliczne Seria A, NW 13

- zgodne z normą ISO 7241-1 serii A -

Szybkozłącza tej serii wyróżniają się ekstremalnie niskimi spadkami ciśnienia i maksymalną siłą przekazu. Można stosować wymienne ze wszystkimi złączkami i króćcami zgodnymi z powyższą normą.
Możliwe jest łączenie z opatentowanym eliminatorem ciśnienia (do 200 bar)

Materiał korpusu zewnętrznego.:	Mosiądz
Uszczelnienie:	NBR
Materiał pierścienia wspomagającego:	Teflon
Materiał sprężyny, kulki:	Stal nierdzewna
Max. ciśnienie robocze:	250 bar
Temperatura robocza:	od -30˚C do +100˚C
Zastosowanie:	maszyny rolnicze, maszyny budowlane, technika komunalna, technika transportowa, urządzenia przemysłowe

Szybkozłącza hydrauliczne

Nr katalogowy	Złącze	Długość	SW
242.01 A	1/2 wewnętrzny	63	27

Króciec bez eliminatora ciśnienia

Nr katalogowy	Złącze	Długość	SW
242.51 A	1/2 wewnętrzny	42	27

Króciec z eliminatorem ciśnienia

Nr katalogowy	Złącze	Długość	SW
242.61 A	1/2 wewnętrzny	42	27

Zaślepka do szybkozłączy hydraulicznych z serii A

Nr katalogowy	Opis
242.90	do szybkozłączki
242.91	do króćca

242.01 A

242.51 A

242.61 A

spis treści

Szybkozłącza hydrauliczne Seria B

- zgodne z wymaganiami normy ISO 7241-1 serii B -

Szybkozłącza tej serii wyróżniają się ekstremalnie niskimi spadkami ciśnienia i maksymalną siłą przekazu.
Można stosować wymiennie ze wszystkimi złączkami i króćcami zgodnymi z powyższą normą.
Możliwe jest łączenie z opatentowanym eliminatorem ciśnienia (do 200 bar)

Materiał korpusu:	Mosiądz chromowany (NW 6,3 do NW 12,5), Stal (NW 19,20)
Materiał mufy rozłączającej:	Stal (NW 6,3: mosiądz niklowany)
Materiał sprężyny, kulki:	stal nierdzewna
Materiał króćcy:	Stal
Uszczelnienie:	NBR
Temperatura robocza:	od -30°C do +100°C
Zastosowanie:	chemia, przemysł spożywczy i motoryzacyjny, infrastruktura portowa

242.01 B

Szybkozłącza hydrauliczne

Nr katalogowy	Złącze	NW	Max. ciśnienie	Długość	SW
242.01 B	G 1/4 wewnętrzny	6,3	400 bar	57	24
242.02 B	G 3/8 wewnętrzny	10	320 bar	83	30
242.03 B	G 1/2 wewnętrzny	12,5	300 bar	66	33
242.04 B	G 3/4 wewnętrzny	19	300 bar	81	46
242.05 B	G 1 wewnętrzny	20	300 bar	94	50

242.51 B

Króciec bez eliminatora ciśnienia

Nr katalogowy	Złącze	NW	Max. ciśnienie	Długość	SW
242.51 B	G 1/4 wewnętrzny	6,3	400 bar	38	19
242.52 B	G 3/8 wewnętrzny	10	320 bar	42	22
242.53 B	G 1/2 wewnętrzny	12,5	300 bar	45	28
242.54 B	G 3/4 wewnętrzny	19	300 bar	59	36
242.55 B	G 1 wewnętrzny	20	300 bar	70	42

242.61 B

Króciec z eliminatorem ciśnienia

Nr katalogowy	Złącze	NW	Max. ciśnienie	Długość	SW
242.61 B	G 1/4 wewnętrzny	6,3	400 bar	38	19
242.62 B	G 3/8 wewnętrzny	10	320 bar	42	22
242.63 B	G 1/2 wewnętrzny	12,5	300 bar	45	28
242.64 B	G 3/4 wewnętrzny	19	300 bar	59	36
242.65 B	G 1 wewnętrzny	20	300 bar	70	42

Szybkozłącza do form wtryskowych DN2,7

SERIA ESH

Szybkozłącza do form wtryskowych (układów termo-regulacji) DN2,7 mosiądz 2.0401, zamienne z HASCO Z8

Nr katalogowy (bez zaworu zwrotnego)	Nr katalogowy (z zaworem zwrotnym)	Złącze	l	d	Długość trzpienia
ESHMC 5 TL	**ESHMC 5 TLAB**	Średnica wewnętrzna węża 5mm	35	10	13,5

ESHMC_TL

ESHMC_TLAB

Szybkozłącza kątowe 45 stopni do form wtryskowych DN2,7 mosiądz 2.0401, zamienne z HASCO Z8

Nr katalogowy (bez zaworu zwrotnego)	Nr katalogowy (z zaworem zwrotnym)	Złącze	l	d	Długość trzpienia
ESHMC 5 TL-45	**ESHMC 5 TL-45AB**	Średnica wewnętrzna węża 5mm	41	10	13,5

ESHMC_TL-45 / ESHMC_TL-45AB

Szybkozłącza kątowe 90 stopni do form wtryskowych DN2,7 mosiądz 2.0401, zamienne z HASCO Z8

Nr katalogowy (bez zaworu zwrotnego)	Nr katalogowy (z zaworem zwrotnym)	Złącze	l	SW	d	Długość trzpienia
ESHMC 5 TL-90	**ESHMC 5 TL-90AB**	Średnica wewnętrzna węża 5mm	41		10	13,5

ESHMC_TL90

ESHMC_TL-90AB

Szybkozłącza do form wtryskowych DN2,7, gwintowane mosiądz 2.0401, zamienne z HASCO Z8

Nr katalogowy (bez zaworu zwrotnego)	Nr katalogowy (z zaworem zwrotnym)	Złącze	l	SW	d	Długość gwintu
ESHMC 505 A	**ESHMC 505 AAB**	M 5x0,5 zewnętrzny	26	9	10	5
ESHMC 875 A	**ESHMC 875 AAB**	M 8x0,75 zewnętrzny	28	9	10	7

ESHMC_AAB

ESHMC_A

Króciec szybkozłącza do form wtryskowych DN2,7, bez zaworu zwrotnego mosiądz 2.0401, zamienny z HASCO Z8

Nr katalogowy	Złącze	l	d	Długość trzpienia
ESHMC 5 SL	Średnica wewnętrzna węża 5mm	25	5	13,5

ESHMC_SL

Króciec szybkozłącza do form wtryskowych DN2,7, bez zaworu zwrotnego, mosiądz 2.0401, zamienny z HASCO Z8

Nr katalogowy	Złącze	l	SW	d1	Długość gwintu
ESHMC 505 NA	M 5x0,5 zewnętrzny	18	7	5	5
ESHMC 875 NA	M 8x0,75 zewnętrzny	20	9	5	7

ESHMC_NA

Króciec szybkozłącza do form wtryskowych DN2,7, z zaworem zwrotnym, mosiądz 2.0401, zamienny z HASCO Z8

Nr katalogowy	Złącze	l	SW	d1	Długość gwintu
ESHMC 505 NAAB	M 5x0,5 zewnętrzny	28	9	5	5
ESHMC 875 NAAB	M 8x0,75 zewnętrzny	30	9	5	7

ESHMC_NAAB

Króciec szybkozłącza 90 stopni do form wtryskowych DN2,7, bez zaworu zwrotnego, mosiądz 2.0401, zamienny z HASCO Z8

Nr katalogowy	Złącze	l	SW	d1	Długość gwintu
ESHMC 505-NA-90	M 5x0,5 zewnętrzny	15,5	9	5	5
ESHMC 875-NA-90	M 8x0,75 zewnętrzny	17,5	9	5	7

ESHMC_NA-90

Adaptor szybkozłącza do form wtryskowych DN2,7, bez zaworu zwrotnego, mosiądz 2.0401, zamienny z HASCO Z8

Nr katalogowy	Złącze	l	d1	D2	L1	L2
ESHMC-ESHMC	DN2,7-DN2,7	22	5	5	10	10
ESHMC-ESHM	DN2,7-DN6	26,5	5	9	10	14

ESHMC_ESHMC

spis treści

Szybkozłącza do form wtryskowych DN6

SERIA ESH

Stosowane do wyrównania temperatur między woda gorącą a zimną lub oleju, opcjonalnie ze swobodnym przelotem , jedno- lub obustronnie odcinające.
Wszyskie złącza występują z gwintem zewnętrznym i gniazdem stożkowym DIN 3863

Kompatybilne z Systemem Hasco Z 8

Ciśnienie pracy:	max. 15 bar
Temperatura madium i otoczenia:	-20˚C do +200˚C
Medium:	Powietrze, Woda, Olej, Próżnia
Materiał:	Mosiądz 2.0401
Sprężyna, kula:	Stal nierdzewna
Uszczelnienia:	FKM (PTFE)

ESHM_TL / ESHM_TLAB

ESHM_T / ESHM_TAB

ESHHM_TL-45 / ESHM_TL-45AB

ESHM_T-45 / ESHM_T-45AB

ESHM_TL90 / ESHM_TL 90AB

ESHM_T-90 / ESHM_T-90AB

Szybkozłącza do form wtryskowych DN6 mosiądz 2.0401, zamienne z HASCO Z8

Nr katalogowy (bez zaworu zwrotnego)	Nr katalogowy (z zaworem zwrotnym)	Złącze	l	d	Długość trzpienia
ESHM 6 TL	ESHM 6 TLAB	Średnica wewnętrzna węża 6mm	53	17	22.5
ESHM 9 TL	ESHM 9 TLAB	Średnica wewnętrzna węża 9mm	53	17	22.5
ESHM 13 TL	ESHM 13 TLAB	Średnica wewnętrzna węża 13mm	53	17	25

Szybkozłącza do form wtryskowych DN6 mosiądz 2.0401, zamienne z HASCO Z8, przyłącze do węży typu quick-fit

Nr katalogowy (bez zaworu zwrotnego)	Nr katalogowy (z zaworem zwrotnym)	Złącze	l	d	Długość trzpienia
ESHM 6 T	ESHM 6 TAB	Średnica wewnętrzna węża 6mm	58.5	17	28
ESHM 10 T	ESHM 10 TAB	Średnica wewnętrzna węża 10mm	58.5	17	28

Szybkozłącza kątowe 45 stopni do form wtryskowych DN6 mosiądz 2.0401, zamienne z HASCO Z8

Nr katalogowy (bez zaworu zwrotnego)	Nr katalogowy (z zaworem zwrotnym)	Złącze	l	d	Długość trzpienia
ESHM 6 TL-45	ESHM 6 TL-45AB	Średnica wewnętrzna węża 6mm	42.5	17	25.5
ESHM 9 TL-45	ESHM 9 TL-45AB	Średnica wewnętrzna węża 9mm	42.5	17	25.5

Szybkozłącza kątowe 45 stopni do form wtryskowych DN6, mosiądz 2.0401, zamienne z HASCO Z8, przyłącze do węży typu quick-fit

Nr katalogowy (bez zaworu zwrotnego)	Nr katalogowy (z zaworem zwrotnym)	Złącze	l	d	Długość trzpienia
ESHM 6 T-45	ESHM 6 T-45AB	Średnica wewnętrzna węża 6mm	42.5	17	33
ESHM 10 T-45	ESHM 10 T-45AB	Średnica wewnętrzna węża 10mm	42.5	17	33

Szybkozłącza kątowe 90 stopni do form wtryskowych DN6 mosiądz 2.0401, zamienne z HASCO Z8

Nr katalogowy (bez zaworu zwrotnego)	Nr katalogowy (z zaworem zwrotnym)	Złącze	l	d	Długość trzpienia
ESHM 6 TL-90	ESHM 6 TL-90AB	Średnica wewnętrzna węża 6mm	42.5	17	25.5
ESHM 9 TL-90	ESHM 9 TL-90AB	Średnica wewnętrzna węża 9mm	42.5	17	25.5

Szybkozłącza kątowe 90 stopni do form wtryskowych DN6, mosiądz 2.0401, zamienne z HASCO Z8, przyłącze do węży typu quick-fit

Nr katalogowy (bez zaworu zwrotnego)	Nr katalogowy (z zaworem zwrotnym)	Złącze	l	d	Długość trzpienia
ESHM 6 T-90	ESHM 6 T-90AB	Średnica wewnętrzna węża 6mm	42.5	17	33
ESHM 10 T-90	ESHM 10 T-90AB	Średnica wewnętrzna węża 10mm	42.5	17	33

Pierścienie do szybkiej i precyzyjnej identyfikacji węży typu quick-fit

Nr katalogowy	Kolor	Złącze	d
AR-BL 6	niebieski	Średnica wewnętrzna węża 6mm	14
AR-RO 6	czerwony	Średnica wewnętrzna węża 6mm	14
AR-GE 6	żółty	Średnica wewnętrzna węża 6mm	14
AR-BL 10	niebieski	Średnica wewnętrzna węża 10mm	17
AR-RO 10	czerwony	Średnica wewnętrzna węża 10mm	17
AR-GE 10	żółty	Średnica wewnętrzna węża 10mm	

AR_

Szybkozłącza do form wtryskowych DN6, gwintowane mosiądz 2.0401, zamienne z HASCO Z8

Nr katalogowy (bez zaworu zwrotnego)	Nr katalogowy (z zaworem zwrotnym)	Złącze	l	SW	d	Długość gwintu
ESHM 14 A	ESHM 14 AAB	G1/4 zewnętrzny	48	17	17	9
ESHM 38 A	ESHM 38 AAB	G3/8 zewnętrzy	48	19	17	9
ESHM 101 A	ESHM 101 AAB	M10x1 zewnętrzny	46	17	17	7
ESHM 1415 A	ESHM 1415 AAB	M14x1.5 zewnętrzny	48	17	17	9
ESHM 1615 A	ESHM 1615 AAB	M16x1.5 zewnętrzny	48	19	17	9
ESHM 14 AL*	ESHM 14 ALAB*	G1/4 zewnętrzny	52	17	17	13
ESHM 38 AL*	ESHM 38 ALAB*	G3/8 zewnętrzy	52	19	17	13
ESHM 1415 AL*	ESHM 1415 ALAB*	M14x1.5 zewnętrzny	52	17	17	13

ESHM_AAB

ESHM_A

Szybkozłącza do form wtryskowych DN6, gwintowane, mosiądz 2.0401, zamienne z HASCO Z8, wykonanie miniaturowe

Nr katalogowy (z zaworem zwrotnym)	Złącze	l	SW	d	Długość gwintu
ESHM 14 AKAB	G1/4 zewnętrzny	38	17	17	9

ESHM_AKAB

Szybkozłącza kątowe 45 stopni do form wtryskowych DN6, gwintowane mosiądz 2.0401, zamienne z HASCO Z8

Nr katalogowy (bez zaworu zwrotnego)	Nr katalogowy (z zaworem zwrotnym)	Złącze	l	SW	d	Długość gwintu
ESHM 14 A-45	ESHM 14 A-45AB	G1/4 zewnętrzny	47	17	17	9
ESHM 38 A-45	ESHM 38 A-45AB	G3/8 zewnętrzy	47	19	17	10
ESHM 101 A-45	ESHM 101 A-45AB	M10x1 zewnętrzny	47	17	17	7
ESHM 1415 A-45	ESHM 1415 A-45AB	M14x1.5 zewnętrzny	47	17	17	9
ESHM 1615 A-45	ESHM 1615 A-45AB	M16x1.5 zewnętrzny	47	19	17	9
ESHM 38 AL-45*	ESHM 38 AL-45AB*	G3/8 zewnętrzy	47	19	17	13

ESHM_A-45

ESHM_A-45AB

Szybkozłącza kątowe 90 stopni do form wtryskowych DN6, gwintowane mosiądz 2.0401, zamienne z HASCO Z8

Nr katalogowy (bez zaworu zwrotnego)	Nr katalogowy (z zaworem zwrotnym)	Złącze	l	SW	d	Długość gwintu
ESHM 14 A-90	ESHM 14 A-90AB	G1/4 zewnętrzny	47	17	17	9
ESHM 38 A-90	ESHM 38 A-90AB	G3/8 zewnętrzy	47	19	17	9
ESHM 101 A-90	ESHM 101 A-90AB	M10x1 zewnętrzny	47	17	17	7
ESHM 1415 A-90	ESHM 1415 A-90AB	M14x1.5 zewnętrzny	47	17	17	9
ESHM 1615 A-90	ESHM 1615 A-90AB	M16x1.5 zewnętrzny	47	19	17	9
ESHM 38 AL-90*	ESHM 38 AL-90AB*	G3/8 zewnętrzy	47	19	17	13

ESHM_A-90

ESHM_A-90-AB

Szybkozłącza do form wtryskowych DN6, gwintowane mosiądz 2.0401, zamienne z HASCO Z8

Nr katalogowy (bez zaworu zwrotnego)	Nr katalogowy (z zaworem zwrotnym)	Złącze	l	SW	d	Długość gwintu
ESHM 14 I	ESHM 14 IAB	G1/4 wewnętrzny	41.5	17	17	9
ESHM 38 I	ESHM 38 IAB	G3/8 wewnętrzy	42	21	17	9
ESHM 101 I	ESHM 101 IAB	M10x1 wewnętrzny	41.5	17	17	9
ESHM 1415 I	ESHM 1415 IAB	M14x1.5 wewnętrzny	41.5	17	17	9

ESHM_I

ESHM_ IAB

spis treści

ESHMK_

Szybkozłącza do form wtryskowych DN6 z adaptorem szybkozłącza DN9 mosiądz 2.0401, zamienne z HASCO Z8

Nr katalogowy (bez zaworu zwrotnego)	Nr katalogowy (z zaworem zwrotnym)	Złącze	l	d1	D2	d
ESHMK-ESHS	ESHMK-ESHS-AB	proste DN6-DN9	52	9	13	17
ESHMK-ESHS-45	ESHMK-ESHS-45 AB	kątowe 45 stopni DN6-DN9	49	9	13	17
ESHMK-ESHS-90	ESHMK-ESHS-90 AB	kątowe 90 stopni DN6-DN9	47	9	13	17
ESHMK-ESDMS	ESHMK-ESDMS-AB	proste DN6-DN9	52	9	9.4	17
ESHMK-ESDS	ESHMK-ESDS-AB	proste DN6-DN9	52	9	13.5	17

* wykoanienie AL z przedłużonym gwintem zewnętrznym przystosowane do montażu z systemem Ermeto

TR_

Rura mosiężna, przedłużka do szybkozłączy do form wtryskowych DN6

Nr katalogowy	Opis	l
TR 250-8	średnica 8/6mm	250
TR 500-8	średnica 8/6mm	500

ESHM_B

Zaślepka szybkozłącza do form wtryskowych DN6, zamienna z HASCO Z8

Nr katalogowy	Opis	l	d
ESHM-B	zaślepka DN6	30	17

ESHM_SL

Króciec szybkozłącza do form wtryskowych DN6 , mosiądz 2.0401 zamienny z HASCO Z8

Nr katalogowy (bez zaworu zwrotnego)	Złącze	l	d1	Długość trzpienia
ESHM 6 SL	Średnica wewnętrzna węża 6mm	39.5	9	22.5
ESHM 9 SL	Średnica wewnętrzna węża 9mm	39.5	9	22.5
ESHM 13 SL	Średnica wewnętrzna węża 13mm	39.5	9	22.5

ESHM_S

Króciec szybkozłącza do form wtryskowych DN6 , mosiądz 2.0401, zamienny z HASCO Z8, przyłącze do węży typu quick-fit

Nr katalogowy (bez zaworu zwrotnego)	Złącze	l	d1	Długość trzpienia
ESHM 6 S	Średnica wewnętrzna węża 6mm	44	9	28
ESHM 10 S	Średnica wewnętrzna węża 10mm	44	9	28

Króciec szybkozłącza do form wtryskowych DN6, gwintowany, mosiądz 2.0401, zamienny z HASCO Z8

Nr katalogowy (bez zaworu zwrotnego)	Złącze	l	SW	d1	Długość gwintu
ESHM 18 NA*	G1/8 zewnętrzy	24	11	9	7
ESHM 14 NA*	G1/4 zewnętrzny	26	15	9	9
ESHM 38 NA*	G3/8 zewnętrzy	27	17	9	9
ESHM 875 NA	M8x0.75 zewnętrzny	24	11	9	7
ESHM 101 NA	M10x1 zewnętrzny	24	11	9	7
ESHM 1415 NA	M14x1.5 zewnętrzny	26	15	9	9
ESHM 1615 NA	M16x1.5 zewnętrzny	26	17	9	9

* niklowane króćce z gwintami calowymi dla łatwiejszej identyfikacji

ESHM_NA / ESHM_NAIB

Króciec szybkozłącza do form wtryskowych DN6, gwintowany, z wewnętrznym gniazdem do klucza imbusowego, mosiądz 2.0401, zamienny z HASCO Z8

Nr katalogowy (bez zaworu zwrotnego)	Złącze	l	SW	d1	Długość gwintu	Przyłącze wewnętrzne imbus
ESHM 18 NAIB*	G1/8 zewnętrzy	24	11	9	7	SW5, głębokość 19mm
ESHM 14 NAIB*	G1/4 zewnętrzny	26	15	9	9	SW5, głębokość 19mm
ESHM 101 NAIB*	M10x1 zewnętrzny	24	11	9	7	SW5, głębokość 19mm
ESHM 1415 NAIB*	M14x1.5 zewnętrzny	26	15	9	9	SW5, głębokość 19mm

* niklowane króćce z gwintami calowymi dla łatwiejszej identyfikacji

spis treści

Króciec szybkozłącza do form wtryskowych DN6, gwintowany, mosiądz 2.0401, zamienny z HASCO Z8

Nr katalogowy (bez zaworu zwrotnego)	Złącze	l	SW	d1	Długość gwintu
ESHM 18 NI*	G1/8 wewnętrzy	27	14	9	9
ESHM 14 NI*	G1/4 wewnętrzny	27	17	9	9
ESHM 38 NI*	G3/8 wewnętrzy	27	19	9	10

* niklowane króćce z gwintami calowymi dla łatwiejszej identyfikacji

ESHM_NI

Króciec szybkozłącza kątowy 90 stopni do form wtryskowych DN6, gwintowany, mosiądz 2.0401, zamienny z HASCO Z8

Nr katalogowy (bez zaworu zwrotnego)	Złącze	l	SW	d1	Długość gwintu
ESHM 18 NA-90*	G1/8 zewnętrzy	27	15	9	9
ESHM 14 NA-90*	G1/4 zewnętrzny	29	15	9	11
ESHM 38 NA-90*	G3/8 zewnętrzy	30	17	9	12
ESHM 875 NA-90	M8x0.75 zewnętrzny	27	15	9	9
ESHM 101 NA-90	M10x1 zewnętrzny	27	15	9	9
ESHM 1415 NA-90	M14x1.5 zewnętrzny	29	15	9	11

* niklowane króćce z gwintami calowymi dla łatwiejszej identyfikacji

ESHM_NA-90

Króciec szybkozłącza do form wtryskowych DN6, gwintowany, mosiądz 2.0401, zamienny z HASCO Z8

Nr katalogowy (z zaworem zwrotnym)	Złącze	l	SW	d1	Długość gwintu
ESHM 18 NAAB*	G1/8 zewnętrzy	26	15	9	8
ESHM 14 NAAB*	G1/4 zewnętrzny	29	15	9	12
ESHM 38 NAAB*	G3/8 zewnętrzy	30	17	9	12
ESHM 1415 NAAB	M14x1.5 zewnętrzny	29	15	9	12

* niklowane króćce z gwintami calowymi dla łatwiejszej identyfikacji

ESHM_NAAB

Króciec szybkozłącza do form wtryskowych DN6, gwintowany, przedłużany, z możliwością przycięcia na żądaną długość, mosiądz 2.0401, zamienny z HASCO Z8

Nr katalogowy (bez zaworu zwrotnego)	Złącze	l	SW	d1	Długość gwintu
ESHM 18-60 NA	G1/8 zewnętrzy	100	11	9	(6X10) 60
ESHM 14-60 NA	G1/4 zewnętrzny	100	14	9	(6X10) 60
ESHM 38-60 NA	G3/8 zewnętrzy	100	17	9	(6X10) 60
ESHM 101-60 NA	M10x1 zewnętrzny	100	11	9	(6X10) 60
ESHM 1415-60 NA	M14x1.5 zewnętrzny	100	14	9	(6X10) 60

ESHM_NA

Króciec szybkozłącza do form wtryskowych DN6, przedłużany, z możliwością przycięcia na żądaną długość, mosiądz 2.0401, zamienny z HASCO Z8

Nr katalogowy (bez zaworu zwrotnego)	Średnica zewnętrzna rurki	l	SW	d1	l1
ESHM 68 R	8 mm	63	9	9	21
ESHM 100 R	8 mm	100	9	9	21
ESHM 68 R10	10 mm	63	11	9	21
ESHM 100 R10	10 mm	100	11	9	21
ESHM 120 R	10 mm	120	11	9	21
ESHM 240 R	10 mm	240	11	9	21
ESHM 360 R	10 mm	360	11	9	21

ESHM_R

ESHM_ESHM

Adaptor szybkozłącza do form wtryskowych DN6, bez zaworu zwrotnego, mosiądz 2.0401, zamienny z HASCO Z8

Nr katalogowy (bez zaworu zwrotnego)	Złącze	l	d1	d3	l1	l2
ESHM-ESHM	DN 6 - DN6	34	9	6	14	14
ESH-ESHM	DN 6 - DN9	34	9	6	14	14

Osłona plastikowa do króćców szybkozłącza do form wtryskowych DN6,

Nr katalogowy
ESHM-K

Szybkozłącza do form wtryskowych DN9

SERIA ESH

Mosiądz

ESH_TL / ESH_TLAB

Stosowane do wyrównania temperatur między wodą gorącą a zimną lub oleju, opcjonalnie ze swobodnym przelotem , jedno- lub obustronnie odcinające.
Wszyskie złącza występują z gwintem zewnętrznym i gniazdem stożkowym DIN 3863

Kompatybilne z Systemem Hasco Z 8

Ciśnienie pracy:	max. 15 bar
Temperatura medium i otoczenia:	-20˚C do +200˚C
Medium:	Powietrze, Woda, Olej, Próżnia
Materiał:	Mosiądz 2.0401
Sprężyna, kula:	Stal nierdzewna
Uszczelnienia:	FKM (PTFE)

ESH_T / ESH_TAB

Szybkozłącza do form wtryskowych DN9, mosiądz 2.0401, zamienne z HASCO Z8

Nr katalogowy (bez zaworu zwrotnego)	Nr katalogowy (z zaworem zwrotnym)	Złącze	l	d	Długość trzpienia
ESH 9 TL	ESH 9 TLAB	Średnica wewnętrzna węża 9mm	61.5	22	25
	ESH 13 TLAB	Średnica wewnętrzna węża 13mm	61.5	22	25
ESH 13 TL		Średnica wewnętrzna węża 13mm	61.5	22	25

Szybkozłącza do form wtryskowych DN9, mosiądz 2.0401, zamienne z HASCO Z8, przyłącze do węży typu quick-fit

Nr katalogowy (bez zaworu zwrotnego)	Nr katalogowy (z zaworem zwrotnym)	Złącze	l	d	d1	Długość trzpienia
ESH 10 T	ESH 10 TAB	Średnica wewnętrzna węża 10mm	64.5	22	13	28
ESH 13 T	ESH 13 TAB	Średnica wewnętrzna węża 13mm	64.5	22	13	28

ESH_TL-45 / ESH_TL-45AB

Szybkozłącza kątowe 45 stopni do form wtryskowych DN9, mosiądz 2.0401, zamienne z HASCO Z8

Nr katalogowy (bez zaworu zwrotnego)	Nr katalogowy (z zaworem zwrotnym)	Złącze	l	d	d1	Długość trzpienia
ESH 9 TL-45	ESH 9 TL-45AB	Średnica wewnętrzna węża 9mm	51	22	13	30
ESH 13 TL-45	ESH 13 TL-45AB	Średnica wewnętrzna węża 13mm	51	22	13	30

ESH_T-45 / ESH_T-45AB

Szybkozłącza kątowe 45 stopni do form wtryskowych DN9, mosiądz 2.0401, zamienne z HASCO Z8, przyłącze do węży typu quick-fit

Nr katalogowy (bez zaworu zwrotnego)	Nr katalogowy (z zaworem zwrotnym)	Złącze	l	d	d1	Długość trzpienia
ESH 10 T-45	ESH 10 T-45AB	Średnica wewnętrzna węża 10mm	51	22	13	33
ESH 13 T-45	ESH 13 T-45AB	Średnica wewnętrzna węża 13mm	51	22	13	33

Szybkozłącza kątowe 90 stopni do form wtryskowych DN9, mosiądz 2.0401, zamienne z HASCO Z8

Nr katalogowy (bez zaworu zwrotnego)	Nr katalogowy (z zaworem zwrotnym)	Złącze	l	d	d1	Długość trzpienia
ESH 9 TL-90	ESH 9 TL-90AB	Średnica wewnętrzna węża 9mm	51	22	13	30
ESH 13 TL-90	ESH 13 TL-90AB	Średnica wewnętrzna węża 13mm	51	22	13	30

ESH_TL90

ESH_TL-90AB

Szybkozłącza kątowe 90 stopni do form wtryskowych DN9, mosiądz 2.0401, zamienne z HASCO Z8, przyłącze do węży typu quick-fit

Nr katalogowy (bez zaworu zwrotnego)	Nr katalogowy (z zaworem zwrotnym)	Złącze	l	d	d1	Długość trzpienia
ESH 10 T-90	ESH 10 T-90AB	Średnica wewnętrzna węża 10mm	51	22	13	33
ESH 13 T-90	ESH 13 T-90AB	Średnica wewnętrzna węża 13mm	51	22	13	33

ESH_T-90

ESH_T-90AB

Pierścienie do szybkiej i precyzyjnej identyfikacji węży typu quick-fit

Nr katalogowy	kolor	Złącze	d
AR-BL 10	niebieski	Średnica wewnętrzna węża 10mm	17
AR-RO 10	czerwony	Średnica wewnętrzna węża 10mm	17
AR-GE 10	żółty	Średnica wewnętrzna węża 10mm	17
AR-BL 13	niebieski	Średnica wewnętrzna węża 13mm	20
AR-RO 13	czerwony	Średnica wewnętrzna węża 13mm	20
AR-GE 13	żółty	Średnica wewnętrzna węża 13mm	20

AR_

Szybkozłącza do form wtryskowych DN9, gwintowane, mosiądz 2.0401, zamienne z HASCO Z8

Nr katalogowy (bez zaworu zwrotnego)	Nr katalogowy (z zaworem zwrotnym)	Złącze	l	SW	d	Długość gwintu	d1
ESH 14 A	ESH 14 AAB	G1/4 zewnętrzny	52	22	22	9	13
ESH 38 A	ESH 38 AAB	G3/8 zewnętrzy	52	22	22	9	13
ESH 1615 A	ESH 1615 AAB	M16x1.5 zewnętrzny	52	22	22	9	13
ESH 12 A	ESH 12 AAB	G1/2 zewnętrzny	53	24	22	10	13
ESH 38 AL*	ESH 38 ALAB*	G3/8 zewnętrzy	56	22	22	13	13
ESH 12 AL*	ESH 12 ALAB*	G1/2 zewnętrzny	57	24	22	14	13
ESHM 1615 AL*	ESHM 1615 ALAB*	M16x1.5 zewnętrzny	56	22	22	13	13

ESH_A

ESH_AAB

Szybkozłącza do form wtryskowych DN9, gwintowane, mosiądz 2.0401, zamienne z HASCO Z8, wykonanie miniaturowe

Nr katalogowy	Nr katalogowy (z zaworem zwrotnym)	Złącze	l	SW	d	Długość gwintu	d1
ESH 38 AK	ESH 38 AKAB	G3/8 zewnętrzny	38	22	22	9	13

ESH_AK / ESH_AKAB

Szybkozłącza kątowe 45 stopni do form wtryskowych DN9, gwintowane, mosiądz 2.0401, zamienne z HASCO Z8

Nr katalogowy (bez zaworu zwrotnego)	Nr katalogowy (z zaworem zwrotnym)	Złącze	l	SW	d	Długość gwintu	d1
ESH 38 A-45	ESH 38 A-45AB	G3/8 zewnętrzy	54	22	22	9	13
ESH 1615 A-45	ESH 1615 A-45AB	M16x1.5 zewnętrzny	54	22	22	9	13
ESH 38 AL-45*	ESH 38 AL-45AB*	G3/8 zewnętrzy	58	22	22	13	13

ESH_A-45

ESH_A-45AB

Szybkozłącza kątowe 90 stopni do form wtryskowych DN9, gwintowane, mosiądz 2.0401, zamienne z HASCO Z8

Nr katalogowy (bez zaworu zwrotnego)	Nr katalogowy (z zaworem zwrotnym)	Złącze	l	SW	d	Długość gwintu	d1
ESH 38 A-90	ESH 38 A-90AB	G3/8 zewnętrzy	54	22	22	9	13
ESH 1615 A-90	ESH 1615 A-90AB	M16x1.5 zewnętrzny	54	22	22	9	13
ESH 38 AL-90*	ESH 38 AL-90AB*	G3/8 zewnętrzy	58	22	22	13	13

ESH_A-90

ESH_A-90AB

spis treści

ESH_I / ESH_IAB

ESHK

TR_

ESH_B

ESH_SL

ESH_S

ESH_NA / ESH_NAIB

Szybkozłącza do form wtryskowych DN9, gwintowane, mosiądz 2.0401, zamienne z HASCO Z8

Nr katalogowy (bez zaworu zwrotnego)	Nr katalogowy (z zaworem zwrotnym)	Złącze	l	SW	d	Długość gwintu	d1
ESH 14 I	ESH 14 IAB	G1/4 wewnętrzny	44.5	17	22	9	13
ESH 38 I	ESH 38 IAB	G3/8 wewnętrzy	46	22	22	9	13
ESH 12 I	ESH 12 IAB	G1/2 wewnętrzny	49	24	22	12	13

Szybkozłącza do form wtryskowych DN9 z adaptorem szybkozłącza DN6, mosiądz 2.0401, zamienne z HASCO Z8

Nr katalogowy (bez zaworu zwrotnego)	Złącze	l	d1	d2	d
ESHK-ESHMS	proste DN9-DN6	51	13	9	22
ESHK-ESHMS-45	kątowe 45 stopni DN9-DN6	51	13	9	22
ESHK-ESHMS-90	kątowe 90 stopni DN9-DN6	51	13	9	22
ESHK-ESDMS	proste DN9-DN6 (typ DME)	51	13	9.4	22
ESHK-ESDS	proste DN9-DN9 (typ DME)	51	13	13.5	22

Rura mosiężna, przedłużka do szybkozłączy do form wtryskowych DN9

Nr katalogowy	Opis	l
TR 250-10	średnica 10/8mm	250
TR 500-10	średnica 10/8mm	500

Zaślepka szybkozłącza do form wtryskowych DN9 zamienne z HASCO Z8

Nr katalogowy	Opis	l	d
ESH-B	zaślepka DN9	37	22

Króciec szybkozłącza do form wtryskowych DN9 , mosiądz 2.0401, zamienny z HASCO Z8

Nr katalogowy (bez zaworu zwrotnego)	Złącze	l	d1	Długość trzpienia
ESH 9 SL	Średnica wewnętrzna węża 9mm	39.5	13	22.5
ESH 13 SL	Średnica wewnętrzna węża 13mm	39.5	13	25

Króciec szybkozłącza do form wtryskowych DN9 , mosiądz 2.0401, zamienny z HASCO Z8, przyłącze do węży typu quick-fit

Nr katalogowy (bez zaworu zwrotnego)	Złącze	l	d1	Długość trzpienia
ESH 10 S	Średnica wewnętrzna węża 10mm	43.5	13	28
ESH 13 S	Średnica wewnętrzna węża 13mm	43.5	13	28

Króciec szybkozłącza do form wtryskowych DN9, gwintowany, mosiądz 2.0401, zamienny z HASCO Z8

Nr katalogowy (bez zaworu zwrotnego)	Złącze	l	SW	d1	Długość gwintu
ESH 18 NA*	G1/8 zewnętrzy	24	15	13	7
ESH 14 NA*	G1/4 zewnętrzny	26	15	13	9
ESH 38 NA*	G3/8 zewnętrzy	26	17	13	9
ESH 12 NA*	G1/2 zewnętrzny	31	22	13	12
ESH 34 NA*	G3/4 zewnętrzny	35	27	13	16
ESH 101 NA	M10x1 zewnętrzny	24	15	13	7
ESH 1415 NA	M14x1.5 zewnętrzny	26	15	13	9
ESH 1615 NA	M16x1.5 zewnętrzny	26	17	13	9

Króciec szybkozłącza do form wtryskowych DN9, gwintowany, z wewnętrznym gniazdem do klucza imbusowego, mosiądz 2.0401, zamienny z HASCO Z8

Nr katalogowy (bez zaworu zwrotnego)	Złącze	l	SW	d1	Długość gwintu	przyłącze wewnętrzne imbus
ESH 14 NAIB*	G1/4 zewnętrzny	26	15	13	9	SW8, głębokość 17mm
ESH 1415 NAIB*	M14x1.5 zewnętrzny	26	15	13	9	SW8, głębokość 17mm

Króciec szybkozłącza do form wtryskowych DN9, gwintowany, mosiądz 2.0401, zamienny z HASCO Z8

Nr katalogowy (bez zaworu zwrotnego)	Złącze	l	SW	d1	Długość gwintu
ESH 38 NI*	G3/8 wewnętrzy	33	19	13	10
ESH 12 NI*	G1/2 wewnętrzy	35	24	13	12

* niklowane króćce z gwintami calowymi dla łatwiejszej identyfikacji

Króciec szybkozłącza kątowy 90 stopni do form wtryskowych DN9, gwintowany, mosiądz 2.0401, zamienny z HASCO Z8

Nr katalogowy (bez zaworu zwrotnego)	Złącze	l	SW	d1	Długość gwintu
ESH 14 NA-90*	G1/4 zewnętrzny	34	17	13	11
ESH 1415 NA-90	M14x1.5 zewnętrzny	34	17	13	11
ESH 38 NA-90*	G3/8 zewnętrzy	35	17	13	12

Króciec szybkozłącza do form wtryskowych DN9, gwintowany, mosiądz 2.0401, zamienny z HASCO Z8

Nr katalogowy (z zaworem zwrotnym)	Złącze	l	SW	d1	Długość gwintu
ESH 14 NAAB*	G1/4 zewnętrzny	30	15	13	11
ESH 38 NAAB*	G3/8 zewnętrzy	31	17	13	12
ESH 12 NAAB*	G1/2 zewnętrzny	31	22	13	12
ESH 1415 NAAB	M14x1.5 zewnętrzny	30	15	13	11
ESH 1615 NAAB	M16x1.5 zewnętrzny	31	17	13	12

Króciec szybkozłącza do form wtryskowych DN9, gwintowany, przedłużany, z możliwością przycięcia na żądaną długość, mosiądz 2.0401, zamienny z HASCO Z8

Nr katalogowy (bez zaworu zwrotnego)	Złącze	l	SW	d1	Długość gwintu
ESH 14-60 NA	G1/4 zewnętrzny	100	14	13	(6X10) 60
ESH 14 NAL 18	G1/4 zewnętrzny	57	15	13	16
ESH 14 NAL 71	G1/4 zewnętrzny	110	15	13	16
ESH 38-60 NA	G3/8 zewnętrzy	100	17	13	(6X10) 60
ESH 1415-60 NA	M14x1.5 zewnętrzny	100	14	13	(6X10) 60
ESH 1415-60 NA	M14x1.5 zewnętrzny	100	17	13	(6X10) 60

Króciec szybkozłącza do form wtryskowych DN9, przedłużany, z możliwością przycięcia na żądaną długość, mosiądz 2.0401, zamienny z HASCO Z8

Nr katalogowy (bez zaworu zwrotnego)	Średnica zewnętrzna rurki	l	SW	d1	l1
ESH 150 R	14 mm	150	15	13	23
ESH 300 R	14 mm	300	15	13	23

Adaptor szybkozłącza do form wtryskowych DN9, bez zaworu zwrotnego, mosiądz 2.0401, zamienne z HASCO Z8

Nr katalogowy (bez zaworu zwrotnego)	Złącze	l	d1	d3	l1	l2
ESH-ESHM	DN 6 - DN9	34	9	13	14	14
ESH-ESH	DN 9 - DN9	34	13	13	14	14

ESH_NI

ESH_NA-90

ESH_NAAB

ESH_NA

ESH_R

ESH_ESHM

ESH_ARB

Adaptor szybkozłącza do form wtryskowych ARBURG, mosiądz 2.0401

Nr katalogowy (bez zaworu zwrotnego)	Złącze	l	SW	d1	Długość gwintu	d2
ESH-ARB	ESH - Arburg	64		13		14.8
ARB 14 NI	Arburg G1/4	62	17		9	14.8
ARB 38 NI	Arburg G3/8	62	17		9	14.8

Osłona plastikowa do króćców szybkozłącza do form wtryskowych DN9,

Nr katalogowy
ESH-K

*** niklowane króćce z gwintami calowymi dla łatwiejszej identyfikacji**

Szybkozłącza do form wtryskowych DN13

SERIA ESH

Mosiądz

Stosowane do wyrównania temperatur między woda gorącą a zimną lub oleju, opcjonalnie ze swobodnym przelotem , jedno- lub obustronnie odcinające.
Wszyskie złącza występują z gwintem zewnętrznym i gniazdem stożkowym DIN 3863

Kompatybilne z Systemem Hasco Z 8

Ciśnienie pracy:	max. 15 bar
Temperatura medium i otoczenia:	-20˚C do +160˚C
Medium:	Powietrze, Woda, Olej, Próżnia
Materiał:	Mosiądz 2.0401
Sprężyna, kula:	Stal nierdzewna
Uszczelnienia:	FKM (PTFE)

ESHG_TL / ESHG_TLAB

Szybkozłącza do form wtryskowych DN13, mosiądz 2.0401, zamienne z HASCO Z8

Nr katalogowy (bez zaworu zwrotnego)	Nr katalogowy (z zaworem zwrotnym)	Złącze	l	d	d1	Długość trzpienia
ESHG 19 TL	**ESHG 19 TLAB**	Średnica wewnętrzna węża 19mm	92	31	19	34

ESHG_T / ESHG_TAB

Szybkozłącza do form wtryskowych DN13, mosiądz 2.0401, zamienne z HASCO Z8, przyłącze do węży typu quick-fit

Nr katalogowy (bez zaworu zwrotnego)	Nr katalogowy (z zaworem zwrotnym)	Złącze	Typ	l	d	d1	Długość trzpienia
ESHG 16 T	**ESHG 16 TAB**	Średnica wewnętrzna węża 16mm	prosty	96	31	19	38
ESHG 16 T-45	**ESHG 16 TAB-45**	Średnica wewnętrzna węża 16mm	45 stopni	82	31	19	38
ESHG 16 T-90	**ESHG 16 TAB-90**	Średnica wewnętrzna węża 16mm	90 stopni	82	31	19	38
ESHG 19 T	**ESHG 19 TAB**	Średnica wewnętrzna węża 19mm	prosty	96	31	19	38

ESHG_TK

Szybkozłącza do form wtryskowych DN13, wykonanie miniaturowe, mosiądz 2.0401, zamienne z HASCO Z8

Nr katalogowy (bez zaworu zwrotnego)	Złącze	Typ	l	d	d1	Długość trzpienia
ESHG 16 TK	Średnica wewnętrzna węża 16mm	quick-fit	75	31	19	38
ESHG 19 TK	Średnica wewnętrzna węża 19mm	quick-fit	75	31	19	38
ESHG 19 TLK	Średnica wewnętrzna węża 19mm	standard	71	31	19	34

ESHG_TL-45 / ESHG_TL-45AB

Szybkozłącza kątowe 45 stopni do form wtryskowych DN13, mosiądz 2.0401, zamienne z HASCO Z8

Nr katalogowy (bez zaworu zwrotnego)	Nr katalogowy (z zaworem zwrotnym)	Złącze	l	d	d1	Długość trzpienia
ESHG 19 TL-45	**ESHG 19 TLAB-45AB**	Średnica wewnętrzna węża 19mm	78	31	19	36

Szybkozłącza kątowe 90 stopni do form wtryskowych DN13, mosiądz 2.0401, zamienne z HASCO Z8

Nr katalogowy (bez zaworu zwrotnego)	Nr katalogowy (z zaworem zwrotnym)	Złącze	l	d	d1	Długość trzpienia
ESHG 19 TL-90	**ESHG 19 TL-90AB**	Średnica wewnętrzna węża 19mm	78	31	19	34

ESHG_TL-90 / ESHG_TL-90AB

Pierścienie do szybkiej i precyzyjnej identyfikacji węży typu quick-fit

Nr katalogowy	kolor	Złącze	d
AR-BL 16	niebieski	Średnica wewnętrzna węża 16mm	25
AR-RO 16	czerwony	Średnica wewnętrzna węża 16mm	25
AR-GE 16	żółty	Średnica wewnętrzna węża 16mm	25

AR_

Szybkozłącza do form wtryskowych DN13, gwintowane, mosiądz 2.0401, zamienne z HASCO Z8

Nr katalogowy (bez zaworu zwrotnego)	Nr katalogowy (z zaworem zwrotnym)	Złącze	l	SW	d	Długość gwintu	d1
ESHG 12 A	**ESHG 12 AAB**	G1/2 zewnętrzny	74	30	31	12	19
ESHG 2415 A	**ESHG 2415 AAB***	M24x1.5 zewnętrzny	78	30	31	16	19
ESHG 34 A	**ESHG 34 AAB**	G3/4 zewnętrzny	78	30	31	16	19

ESHG_A

ESHG_AAB

Szybkozłącza kątowe 45 stopni do form wtryskowych DN13, gwintowane, mosiądz 2.0401, zamienne z HASCO Z8

Nr katalogowy (bez zaworu zwrotnego)	Nr katalogowy (z zaworem zwrotnym)	Złącze	l	SW	d	Długość gwintu	d1
ESHG 2415 A-45	**ESHG 2415 A-45AB**	M24x1.5 zewnętrzny	80	30	31	18	19

ESHG_A-45

ESHG_A-45AB

Szybkozłącza kątowe 90 stopni do form wtryskowych DN13, gwintowane, mosiądz 2.0401, zamienne z HASCO Z8

Nr katalogowy (bez zaworu zwrotnego)	Nr katalogowy (z zaworem zwrotnym)	Złącze	l	SW	d	Długość gwintu	d1
ESHG 2415 A-90	**ESHG 2415 A-90AB**	M24x1.5 zewnętrzny	80	30	31	18	19

ESHG_A-90 / ESHG_A-90AB

Szybkozłącza do form wtryskowych DN13, gwintowane, mosiądz 2.0401, zamienne z HASCO Z8

Nr katalogowy (bez zaworu zwrotnego)	Nr katalogowy (z zaworem zwrotnym)	Złącze	l	SW	d	Długość gwintu	d1
ESHG 34 I	**ESHG 34 IAB**	G3/4 wewnętrzy	78	33	31	16	19

ESHG_I / ESHG_IAB

Rura mosiężna, przedłużka do szybkozłączy do form wtryskowych DN13

Nr katalogowy	Opis	l
TR 500-14	średnica 14/12mm	500

TR

Króciec szybkozłącza do form wtryskowych DN13 , mosiądz 2.0401, zamienny z HASCO Z8

Nr katalogowy (bez zaworu zwrotnego)	Złącze	l	d1	długość trzpienia
ESHG 13 SL	Średnica wewnętrzna węża 13mm	54	19	25
ESHG 19 SL	Średnica wewnętrzna węża 19mm	63	19	34

ESHG_SL

ESHG_S

Króciec szybkozłącza do form wtryskowych DN13 , mosiądz 2.0401, zamienny z HASCO Z8, przyłącze do węży typu quick-fit

Nr katalogowy (bez zaworu zwrotnego)	Złącze	l	d1	długość trzpienia
ESHG 16 S	Średnica wewnętrzna węża 16mm	67	19	38
ESHG 19 S	Średnica wewnętrzna węża 19mm	67	19	38

ESHG_NA

ESHG_NA-90.

ESHG_NAAB

VB_

ESHME_TL.

ESHME_TL45

Króciec szybkozłącza do form wtryskowych DN13, gwintowany, mosiądz 2.0401, zamienny z HASCO Z8

Nr katalogowy (bez zaworu zwrotnego)	Złącze	l	SW	d1	Długość gwintu
ESHG 12 NA	G1/2 zewnętrzny	47	22	19	12
ESHG 34 NA	G3/4 zewnętrzny	51	27	19	16
ESHG 2415 NA	M24x1.5 zewnętrzny	51	27	19	16

Króciec szybkozłącza kątowy 90 stopni do form wtryskowych DN13, gwintowany, mosiądz 2.0401, zamienny z HASCO Z8

Nr katalogowy (bez zaworu zwrotnego)	Złącze	l	SW	d1	Długość gwintu
ESHG 12 NA-90	G1/2 zewnętrzny	47	24	19	16
ESHG 2415 NA-90	M24x1.5 zewnętrzny	47	24	19	16

Króciec szybkozłącza do form wtryskowych DN13, gwintowany, mosiądz 2.0401, zamienny z HASCO Z8

Nr katalogowy (z zaworem zwrotnym)	Złącze	l	SW	d1	Długość gwintu
ESHG 12 NAAB	G1/2 zewnętrzny	47	22	19	12
ESHG 34 NAAB	G3/4 zewnętrzny	51	27	19	16
ESHG 2415 NAAB	M24x1.5 zewnętrzny	51	27	19	16

Listwa przyłączeniowa do szybkozłączy do form wtryskowych, aluminium

Nr katalogowy	Kolor	G1	G	l	B	L1	L2	L3	L4	C	A	D	B1
VB 34144-190 B	niebieski	G1/4	G3/4	190	43,5	114	30	41,5	38	4,3	41,3	38	31
VB 34144-190 R	czerwony	G1/4	G3/4	190	43,5	114	30	41,5	38	4,3	41,3	38	31
VB 34146-266 B	niebieski	G1/4	G3/4	266	43,5	190	30	41,5	38	4,3	41,3	38	31
VB 34146-266 R	czerwony	G1/4	G3/4	266	43,5	190	30	41,5	38	4,3	41,3	38	31
VB 34148-342 B	niebieski	G1/4	G3/4	342	43,5	266	30	41,5	38	4,3	41,3	38	31
VB 34148-342 R	czerwony	G1/4	G3/4	342	43,5	266	30	41,5	38	4,3	41,3	38	31
VB 341410-418 B	niebieski	G1/4	G3/4	418	43,5	342	30	41,5	38	4,3	41,3	38	31
VB 341410-418 R	czerwony	G1/4	G3/4	418	43,5	342	30	41,5	38	4,3	41,3	38	31

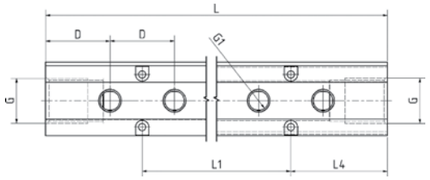

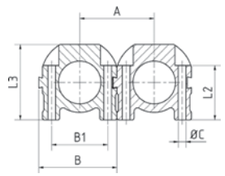

Szybkozłącza do form wtryskowych DN6

Stal nierdzewna

Stosowane do wyrównania temperatur między woda gorącą a zimną lub oleju, opcjonalnie ze swobodnym przelotem , jedno- lub obustronnie odcinające.
Wszyskie złącza występują z gwintem zewnętrznym i gniazdem stożkowym DIN 3863
Kompatybilne z Systemem Hasco Z 8

Ciśnienie pracy:	max. 15 bar
Temperatura medium i otoczenia:	-20˚C do +160˚C
Medium:	Powietrze, Woda, Olej, Próżnia
Materiał:	Stal nierdzewna
Sprężyna, kula:	Stal nierdzewna
Uszczelnienia:	Viton (powlekane PTFE)

Szybkozłącza do form wtryskowych DN6, stal nierdzewna 1.4305, zamienne z HASCO Z8

Nr katalogowy (bez zaworu zwrotnego)	Nr katalogowy (z zaworem zwrotnym)	Złącze	l	d	d1	Długość trzpienia
ESHME 9 TL	ESHME 9 TLAB	Średnica wewnętrzna węża 9mm	53	17	9	22.5

Szybkozłącza kątowe 45 stopni do form wtryskowych DN6, stal nierdzewna 1.4305, zamienne z HASCO Z8

Nr katalogowy (bez zaworu zwrotnego)	Nr katalogowy (z zaworem zwrotnym)	Złącze	l	d	d1	Długość trzpienia
ESHME 9 TL-45	ESHME 9 TL-45AB	Średnica wewnętrzna węża 9mm	42.5	17	9	25.5

Szybkozłącza kątowe 90 stopni do form wtryskowych DN6, stal nierdzewna 1.4305, zamienne z HASCO Z8

Nr katalogowy (bez zaworu zwrotnego)	Nr katalogowy (z zaworem zwrotnym)	Złącze	l	d	d1	Długość trzpienia
ESHME 9 TL-90	ESHME 9 TL-90AB	Średnica wewnętrzna węża 9mm	42.5	17	9	25.5

Szybkozłącza do form wtryskowych DN6, gwintowane, stal nierdzewna 1.4305, zamienne z HASCO Z8

Nr katalogowy (bez zaworu zwrotnego)	Nr katalogowy (z zaworem zwrotnym)	Złącze	l	SW	d	Długość gwintu	d1
ESHME 14 A	ESHME 14 AAB	G1/4 zewnętrzny	48	17	17	9	9
ESHME 1415 A	ESHME 1415 AAB	M14x1.5 zewnętrzny	48	17	17	9	9

Szybkozłącza kątowe 45 stopni do form wtryskowych DN6, gwintowane, stal nierdzewna 1.4305, zamienne z HASCO Z8

Nr katalogowy (bez zaworu zwrotnego)	Nr katalogowy (z zaworem zwrotnym)	Złącze	l	SW	d	Długość gwintu	d1
ESHME 14 A-45	ESHME 14 A-45AB	G1/4 zewnętrzny	47	17	17	9	9
ESHME 1415 A-45	ESHME 1415 A-45AB	M14x1.5 zewnętrzny	47	17	17	9	9

Szybkozłącza kątowe 90 stopni do form wtryskowych DN6, gwintowane, stal nierdzewna 1.4305, zamienne z HASCO Z8

Nr katalogowy (bez zaworu zwrotnego)	Nr katalogowy (z zaworem zwrotnym)	Złącze	l	SW	d	Długość gwintu	d1
ESHME 14 A-90	ESHME 14 A-90AB	G1/4 zewnętrzny	47	17	17	9	9
ESHME 1415 A-90	ESHME 1415 A-90AB	M14x1.5 zewnętrzny	47	17	17	9	9

Króciec szybkozłącza do form wtryskowych DN6 , stal nierdzewna 1.4305, zamienny z HASCO Z8

Nr katalogowy (bez zaworu zwrotnego)	Złącze	l	d1	długość trzpienia
ESHME 9 SL	Średnica wewnętrzna węża 9mm	39.5	9	22.5

Króciec szybkozłącza do form wtryskowych DN6, gwintowany, stal nierdzewna 1.4305, zamienny z HASCO Z8

Nr katalogowy (bez zaworu zwrotnego)	Złącze	l	SW	d1	Długość gwintu
ESHME 18 NA	G1/8 zewnętrzy	24	11	9	7
ESHME 14 NA*	G1/4 zewnętrzny	26	15	9	9
ESHME 875 NA	M8x0.75 zewnętrzny	24	11	9	7
ESHME 101 NA	M10x1 zewnętrzny	24	11	9	7
ESHME 1415 NA	M14x1.5 zewnętrzny	26	15	9	9

Króciec szybkozłącza do form wtryskowych DN6, gwintowany, stal nierdzewna 1.4305, zamienny z HASCO Z8

Nr katalogowy (z zaworem zwrotnym)	Złącze	l	SW	d1	Długość gwintu
ESHME 14 NAAB	G1/4 zewnętrzny	29	15	9	12
ESHME 1415 NAAB	M14x1.5 zewnętrzny	29	15	9	12

Adaptor szybkozłącza do form wtryskowych DN6, bez zaworu zwrotnego, stal nierdzewna 1.4305, zamienny z HASCO Z8

Nr katalogowy (bez zaworu zwrotnego)	Złącze	l	d1	d2	l1	l2
ESHME-ESHME	DN 6 - DN6	34	9	6	14	14
ESHME-ESHE	DN 6 - DN9	34	9	6	14	14

ESHME_TL90

ESHME_A

ESHME_A-45

ESHME_A-90

ESHME_SL

ESHME_NA

ESHME_NAAB

ESHME

spis treści

Szybkozłącza do form wtryskowych DN9

Stal nierdzewna

Stosowane do wyrównania temperatur między woda gorącą a zimną lub oleju, opcjonalnie ze swobodnym przelotem , jedno- lub obustronnie odcinające.
Wszyskie złącza występują z gwintem zewnętrznym i gniazdem stożkowym DIN 3863

Kompatybilne z Systemem Hasco Z 8

Ciśnienie pracy:	max. 15 bar
Temperatura medium i otoczenia:	-20˚C do +160˚C
Medium:	Powietrze, Woda, Olej, Próżnia
Materiał:	Stal nierdzewna
Sprężyna, kula:	Stal nierdzewna
Uszczelnienia:	Viton (powlekane PTFE)

ESHE 13 TL

ESHE 13 TL45

ESHE_TL90

ESHE_A

ESHE_A-45

ESHE_A-90

Szybkozłącza do form wtryskowych DN9, stal nierdzewna 1.4305, zamienne z HASCO Z8

Nr katalogowy (bez zaworu zwrotnego)	Nr katalogowy (z zaworem zwrotnym)	Złącze	l	d	d1	Długość trzpienia
ESHE 13 TL	ESHE 13 TLAB	Średnica wewnętrzna węża 13mm	61.5	22	13	25

Szybkozłącza kątowe 45 stopni do form wtryskowych DN9, stal nierdzewna 1.4305, zamienne z HASCO Z8

Nr katalogowy (bez zaworu zwrotnego)	Nr katalogowy (z zaworem zwrotnym)	Złącze	l	d	d1	Długość trzpienia
ESHE 13 TL-45	ESHE 13 TL-45AB	Średnica wewnętrzna węża 13mm	51	22	31	30

Szybkozłącza kątowe 90 stopni do form wtryskowych DN9, stal nierdzewna 1.4305, zamienne z HASCO Z8

Nr katalogowy (bez zaworu zwrotnego)	Nr katalogowy (z zaworem zwrotnym)	Złącze	l	d	d1	Długość trzpienia
ESHE 13 TL-90	ESHE 13 TL-90AB	Średnica wewnętrzna węża 13mm	51	22	13	30

Szybkozłącza do form wtryskowych DN9, gwintowane, stal nierdzewna 1.4305, zamienne z HASCO Z8

Nr katalogowy (bez zaworu zwrotnego)	Nr katalogowy (z zaworem zwrotnym)	Złącze	l	SW	d	Długość gwintu	d1
ESHE 38 A	ESHE 38 AAB	G3/8 zewnętrzny	52	22	9	9	13
ESHE 1615 A	ESHE 1615 AAB	M16x1.5 zewnętrzny	52	22	9	9	13

Szybkozłącza kątowe 45 stopni do form wtryskowych DN9, gwintowane, stal nierdzewna 1.4305, zamienne z HASCO Z8

Nr katalogowy (bez zaworu zwrotnego)	Nr katalogowy (z zaworem zwrotnym)	Złącze	l	SW	d	Długość gwintu	d1
ESHE 38 A-45	ESHE 38 A-45AB	G3/8 zewnętrzny	54	22	22	9	13
ESHE 1615 A-45	ESHE 1615 A-45AB	M16x1.5 zewnętrzny	54	22	22	9	13

Szybkozłącza kątowe 90 stopni do form wtryskowych DN9, gwintowane, stal nierdzewna 1.4305, zamienne z HASCO Z8

Nr katalogowy (bez zaworu zwrotnego)	Nr katalogowy (z zaworem zwrotnym)	Złącze	l	SW	d	Długość gwintu	d1
ESHE 38 A-90	ESHE 38 A-90AB	G3/8 zewnętrzny	54	22	22	9	13
ESHE 1615 A-90	ESHE 1615 A-90AB	M16x1.5 zewnętrzny	54	22	22	9	13

Króciec szybkozłącza do form wtryskowych DN9 , stal nierdzewna 1.4305, zamienny z HASCO Z8

Nr katalogowy (bez zaworu zwrotnego)	Złącze	l	d1	długość trzpienia
ESHE 13 SL	Średnica wewnętrzna węża 13mm	39.5	13	25

ESHE_SL.

Króciec szybkozłącza do form wtryskowych DN9, gwintowany, stal nierdzewna 1.4305, zamienny z HASCO Z8

Nr katalogowy (bez zaworu zwrotnego)	Złącze	l	SW	d1	Długość gwintu
ESHE 14 NA	G1/4 zewnętrzny	26	15	13	9
ESHE 38 NA	G1/4 zewnętrzny	26	17	13	9
ESHE 12 NA	G1/2 zewnętrzny	31	22	13	12
ESHME 1415 NA	M14x1.5 zewnętrzny	26	15	13	9
ESHME 1615 NA	M16x1.5 zewnętrzny	26	17	13	9

ESHE_NA

Króciec szybkozłącza do form wtryskowych DN9, gwintowany, stal nierdzewna 1.4305, zamienny z HASCO Z8

Nr katalogowy (z zaworem zwrotnym)	Złącze	l	SW	d1	Długość gwintu
ESHE 38 NAAB	G3/8 zewnętrzny	29	17	13	12
ESHE 1615 NAAB	M16x1.5 zewnętrzny	29	17	13	12

ESHE_NAAB

Adaptor szybkozłącza do form wtryskowych DN9, bez zaworu zwrotnego, stal nierdzewna 1.4305, zamienny z HASCO Z8

Nr katalogowy (bez zaworu zwrotnego)	Złącze	l	d1	d2	l1	l2
ESHME-ESHE	DN 6 - DN9	34	9	6	14	14
ESHE-ESHE	DN 9 - DN9	34	13	9	14	14

ESHME

Szybkozłącza do form wtryskowych DN6

Seria ESD

Szybkozłącza do form wtryskowych DN6, mosiądz 2.0401, zamienne z DME 1/4”

Nr katalogowy (bez zaworu zwrotnego)	Nr katalogowy (z zaworem zwrotnym)	Złącze	l	d	d1	Długość trzpienia
ESDM 6 TL	ESDM 6 TLAB	Średnica wewnętrzna węża 6mm	51	17	9.4	22.5
ESDM 9 TL	ESDM 9 TLAB	Średnica wewnętrzna węża 9mm	51	17	9.4	22.5
ESDM 13 TL	ESDM 13 TLAB	Średnica wewnętrzna węża 13mm	53	17	9.4	25

ESDM_TL / ESDM_TLAB

Szybkozłącza kątowe 45 stopni do form wtryskowych DN6, mosiądz 2.0401, zamienne z DME 1/4”

Nr katalogowy (bez zaworu zwrotnego)	Nr katalogowy (z zaworem zwrotnym)	Złącze	l	d	d1	Długość trzpienia
ESDM 6 TL-45	ESDM 6 TL-45AB	Średnica wewnętrzna węża 6mm	40.5	17	9.4	25.5
ESDM 9 TL-45	ESDM 9 TL-45AB	Średnica wewnętrzna węża 9mm	40.5	17	9.4	25.5

ESDM_TL45 / ESDM_TL45AB

Szybkozłącza kątowe 90 stopni do form wtryskowych DN6, mosiądz 2.0401, zamienne z DME 1/4”

Nr katalogowy (bez zaworu zwrotnego)	Nr katalogowy (z zaworem zwrotnym)	Złącze	l	d	d1	Długość trzpienia
ESDM 6 TL-90	ESDM 6 TL-90AB	Średnica wewnętrzna węża 6mm	40.5	17	9.4	25.5
ESDM 9 TL-90	ESDM 9 TL-90AB	Średnica wewnętrzna węża 9mm	40.5	17	9.4	25.5

ESDM_TL90 / ESDM_TL90AB

spis treści

ESDM_A / ESDM_AAB

ESDM_A-45 / ESDM_A-45AB

ESDM_A-90 / ESDM_A-90AB

ESDM_I / ESDM_IAB

ESDMK-ESDS-45 / ESDMK-ESDS-45AB

TR_

ESDM_B.

Szybkozłącza do form wtryskowych DN6, gwintowane, mosiądz 2.0401, zamienne z DME 1/4”

Nr katalogowy (bez zaworu zwrotnego)	Nr katalogowy (z zaworem zwrotnym)	Złącze	l	SW	d	Długość gwintu	d1
ESDM 14 A	ESDM 14 AAB	G1/4 zewnętrzny	46	17	17	9	9.4
ESDM 38 A	ESDM 38 AAB	G3/8 zewnętrzy	46	19	17	9	9.4
ESDM 101 A	ESDM 101 AAB	M10x1 zewnętrzny	44	17	17	7	9.4
ESDM 1415 A	ESDM 1415 AAB	M14x1.5 zewnętrzny	46	17	17	9	9.4
ESDM 1615 A	ESDM 1615 AAB	M16x1.5 zewnętrzny	46	19	17	9	9.4
ESDM 14 AL	ESDM 14 ALAB	G1/4 zewnętrzny	50	17	17	13	9.4
ESDM 38 AL	ESDM 38 ALAB	G3/8 zewnętrzy	50	19	17	13	9.4
ESDM 1415 AL	ESDM 1415 ALAB	M14x1.5 zewnętrzny	50	17	17	13	9.4

Szybkozłącza kątowe 45 stopni do form wtryskowych DN6, gwintowane, mosiądz 2.0401, zamienne z DME 1/4”

Nr katalogowy (bez zaworu zwrotnego)	Nr katalogowy (z zaworem zwrotnym)	Złącze	l	SW	d	Długość gwintu	d1
ESDM 14 A-45	ESDM 14 A-45AB	G1/4 zewnętrzny	45	17	17	9	9.4
ESDM 38 A-45	ESDM 38 A-45AB	G3/8 zewnętrzy	45	19	17	9	9.4
ESDM 101 A-45	ESDM 101 A-45AB	M10x1 zewnętrzny	45	17	17	7	9.4
ESDM 1415 A-45	ESDM 1415 A-45AB	M14x1.5 zewnętrzny	45	17	17	9	9.4
ESDM 1615 A-45	ESDM 1615 A-45AB	M16x1.5 zewnętrzny	45	19	17	9	9.4

Szybkozłącza kątowe 90 stopni do form wtryskowych DN6, gwintowane, mosiądz 2.0401, zamienne z DME 1/4”

Nr katalogowy (bez zaworu zwrotnego)	Nr katalogowy (z zaworem zwrotnym)	Złącze	l	SW	d	Długość gwintu	d1
ESDM 14 A-90	ESDM 14 A-90AB	G1/4 zewnętrzny	45	17	17	9	9.4
ESDM 38 A-90	ESDM 38 A-90AB	G3/8 zewnętrzy	45	19	17	9	9.4
ESDM 101 A-90	ESDM 101 A-90AB	M10x1 zewnętrzny	45	17	17	7	9.4
ESDM 1415 A-90	ESDM 1415 A-90AB	M14x1.5 zewnętrzny	45	17	17	9	9.4
ESDM 1615 A-90	ESDM 1615 A-90AB	M16x1.5 zewnętrzny	45	19	17	9	9.4

Szybkozłącza do form wtryskowych DN6, gwintowane, mosiądz 2.0401, zamienne z DME 1/4”

Nr katalogowy (bez zaworu zwrotnego)	Nr katalogowy (z zaworem zwrotnym)	Złącze	l	SW	d	Długość gwintu	d1
ESDM 14 I	ESDM 14 IAB	G1/4 wewnętrzny	40	17	17	9	9.4
ESDM 38 I	ESDM 38 IAB	G3/8 wewnętrzy	40	21	17	9	9.4
ESDM 101 I	ESDM 101 IAB	M10x1 wewnętrzny	40	17	17	9	9.4
ESDM 1415 I	ESDM 1415 IAB	M14x1.5 wewnętrzny	40	17	17	9	9.4

Szybkozłącza do form wtryskowych DN6 z adaptorem szybkozłącza DN6, mosiądz 2.0401, zamienne z DME 1/4”

Nr katalogowy (bez zaworu zwrotnego)	Nr katalogowy (z zaworem zwrotnym)	Złącze	l	d1	d2	d
ESDMK-ESDS	ESDMK-ESDS-AB	proste DN6-DN9	50.5	9.4	13.5	17
ESDMK-ESDS-45	ESDMK-ESDS-45 AB	kątowe 45 stopni DN6-DN9	45	9.4	13.5	17
ESDMK-ESDS-90	ESDMK-ESDS-90 AB	kątowe 90 stopni DN6-DN9	45	9.4	13.5	17
ESDMK-ESHMS	ESDMK-ESHMS-AB	proste DN6-DN9	50	9.4	9	17
ESDMK-ESHS	ESDMK-ESHS-AB	proste DN6-DN9	50	9.4	13.4	17

Rura mosiężna, przedłużka do szybkozłączy do form wtryskowych DN6

Nr katalogowy	Opis	l
TR 250-8	średnica 8/6mm	250
TR 500-8	średnica 8/6mm	500

Zaślepka szybkozłącza do form wtryskowych DN6 zamienna z DME 1/4”

Nr katalogowy	Opis	l	d	d1
ESDM-B	zaślepka DN6	30	17	9.4

spis treści

Króciec szybkozłącza do form wtryskowych DN6 , mosiądz 2.0401, zamienny z DME 1/4”

Nr katalogowy (bez zaworu zwrotnego)	Złącze	l	d1	długość trzpienia
ESDM 6 SL	Średnica wewnętrzna węża 6mm	39.5	9.4	22.5
ESDM 9 SL	Średnica wewnętrzna węża 9mm	39.5	9.4	22.5
ESDM 13 SL	Średnica wewnętrzna węża 13mm	39.5	9.4	22.5

ESDM_SL

Króciec szybkozłącza do form wtryskowych DN6, gwintowany, mosiądz 2.0401, zamienny z DME 1/4”

Nr katalogowy (bez zaworu zwrotnego)	Złącze	l	SW	d1	Długość gwintu
ESDM 18 NA*	G1/8 zewnętrzy	22	11	9.4	8
ESDM 18 NAR*	G1/8 zewnętrzy	25	11	9.4	11
ESDM 14 NA*	G1/4 zewnętrzny	23	14	9.4	9
ESDM 14 NAR*	G1/4 zewnętrzny	26	14	9.4	12
ESDM 38 NA*	G3/8 zewnętrzy	23.5	17	9.4	9
ESDM 875 NA	M8x0.75 zewnętrzny	20.5	11	9.4	7
ESDM 101 NA	M10x1 zewnętrzny	22	11	9.4	7
ESDM 1415 NA	M14x1.5 zewnętrzny	23	14	9.4	9
ESDM 1615 NA	M16x1.5 zewnętrzny	23	17	9.4	9

ESDM_NA

Króciec szybkozłącza do form wtryskowych DN6, gwintowany, mosiądz 2.0401, zamienny z DME 1/4”

Nr katalogowy (bez zaworu zwrotnego)	Złącze	l	SW	d1	Długość gwintu
ESDM 18 NI*	G1/8 wewnętrzy	22	14	9.4	9
ESDM 14 NI*	G1/4 wewnętrzny	23	17	9.4	9
ESDM 38 NI*	G3/8 wewnętrzy	23	19	9.4	10

*** niklowane króćce z gwintami calowymi dla łatwiejszej identyfikacji**

ESDM_NI

Króciec szybkozłącza kątowy 90 stopni do form wtryskowych DN6, gwintowany, mosiądz 2.0401, zamienny z DME 1/4”

Nr katalogowy (bez zaworu zwrotnego)	Złącze	l	SW	d1	Długość gwintu
ESDM 18 NA-90*	G1/8 zewnętrzy	27	15	9.4	9
ESDM 14 NA-90*	G1/4 zewnętrzny	29	15	9.4	11
ESDM 38 NA-90*	G3/8 zewnętrzy	30	17	9.4	12
ESDM 875 NA-90	M8x0.75 zewnętrzny	27	15	9.4	9
ESDM 101 NA-90	M10x1 zewnętrzny	27	15	9.4	9
ESDM 1415 NA-90	M14x1.5 zewnętrzny	29	15	9.4	11

ESDM_NA-90

Króciec szybkozłącza do form wtryskowych DN6, gwintowany, mosiądz 2.0401, zamienny z DME 1/4”

Nr katalogowy (z zaworem zwrotnym)	Złącze	l	SW	d1	Długość gwintu
ESDM 14 NAAB*	G1/4 zewnętrzny	25.5	14	9.4	11
ESDM 14 NARAB*	G1/4 zewnętrzny	28.5	14	9.4	14
ESDM 38 NAAB*	G3/8 zewnętrzy	26.5	17	9.4	11
ESDM 1415 NAAB	M14x1.5 zewnętrzny	25,5	15	9.4	11

ESDM_NAAB

Króciec szybkozłącza do form wtryskowych DN6, gwintowany, przedłużany, z możliwością przycięcia na żądaną długość, mosiądz 2.0401, zamienny z DME 1/4”

Nr katalogowy (bez zaworu zwrotnego)	Złącze	l	SW	d1	Długość gwintu
ESDM 18-60 NA	G1/8 zewnętrzy	100	11	9.4	(6X10) 60
ESDM 14-60 NA	G1/4 zewnętrzny	100	14	9.4	(6X10) 60
ESDM 38-60 NA	G3/8 zewnętrzy	100	17	9.4	(6X10) 60
ESDM 101-60 NA	M10x1 zewnętrzny	100	11	9.4	(6X10) 60
ESDM 1415-60 NA	M14x1.5 zewnętrzny	100	14	9.4	(6X10) 60

ESDM_NA

ESDM_R

ESDM_

ESD_TL /

ESD_TL-45 /
ESD_TL-45AB

ESD_TL-90 /
ESD_TL-90AB

ESD_A /
ESD_AAB

Króciec szybkozłącza do form wtryskowych DN6, przedłużany, z możliwością przycięcia na żądaną długość, mosiądz 2.0401, zamienny z DME 1/4”

Nr katalogowy (bez zaworu zwrotnego)	Średnica zewnętrzna rurki	l	SW	d1	l1
ESDM 68 R	8 mm	63	11	9.4	21
ESDM 100 R	8 mm	100	11	9.4	21
ESDM 68 R10	10 mm	63	11	9.4	21
ESDM 100 R10	10 mm	100	11	9.4	21
ESDM 120 R	10 mm	120	11	9.4	21

Adaptor szybkozłącza do form wtryskowych DN6, bez zaworu zwrotnego, mosiądz 2.0401, zamienny z DME 1/4”

Nr katalogowy (bez zaworu zwrotnego)	Złącze	l	d1	d3	l1	l2
ESDM-ESDM	DN 6 - DN6	27	9.4	9.4	10.5	10.5
ESD-ESDM	DN 6 - DN9	31	9.4	13.5	15.5	10.5
ESDM-ESHM	DN 6 - DN6	31	9.4	9	10	10.5
ESDM-ESHM	DN 6 - DN9	31	9.4	13	14	10.5

Osłona plastikowa do króćców szybkozłącza do form wtryskowych DN6

Nr katalogowy
ESDM-K

* niklowane króćce z gwintami calowymi dla łatwiejszej identyfikacji

Szybkozłącza do form wtryskowych DN9

SERIA ESD

Szybkozłącza do form wtryskowych DN9, mosiądz 2.0401, zamienne z DME 3/8”

Nr katalogowy (bez zaworu zwrotnego)	Nr katalogowy (z zaworem zwrotnym)	Złącze	l	d	d1	Długość trzpienia
ESD 9 TL	ESD 9 TLAB	Średnica wewnętrzna węża 9mm	61.5	22	13.5	25
ESD 13 TL	ESD 13 TLAB	Średnica wewnętrzna węża 13mm	61.5	22	13.5	25

Szybkozłącza kątowe 45 stopni do form wtryskowych DN9, mosiądz 2.0401, zamienne z DME 3/8”

Nr katalogowy (bez zaworu zwrotnego)	Nr katalogowy (z zaworem zwrotnym)	Złącze	l	d	d1	Długość trzpienia
ESD 9 TL-45	ESD 9 TL-45AB	Średnica wewnętrzna węża 9mm	51	22	13.5	30
ESD 13 TL-45	ESD 13 TL-45AB	Średnica wewnętrzna węża 13mm	51	22	13.5	30

Szybkozłącza kątowe 90 stopni do form wtryskowych DN9, mosiądz 2.0401, zamienne z DME 3/8”

Nr katalogowy (bez zaworu zwrotnego)	Nr katalogowy (z zaworem zwrotnym)	Złącze	l	d	d1	Długość trzpienia
ESD 9 TL-90	ESD 9 TL-90AB	Średnica wewnętrzna węża 9mm	51	22	13.5	30
ESD 13 TL-90	ESD 13 TL-90AB	Średnica wewnętrzna węża 13mm	51	22	13.5	30

Szybkozłącza do form wtryskowych DN9, gwintowane, mosiądz 2.0401, zamienne z DME 3/8”

Nr katalogowy (bez zaworu zwrotnego)	Nr katalogowy (z zaworem zwrotnym)	Złącze	l	SW	d	Długość gwintu	d1
ESD 14 A	ESD 14 AAB	G1/4 zewnętrzny	52	22	22	9	13.5
ESD 38 A	ESD 38 AAB	G3/8 zewnętrzy	52	22	22	9	13.5
ESD 1615 A	ESD 1615 AAB	M16x1.5 zewnętrzny	52	22	22	9	13.5
ESD 12 A	ESD 12 AAB	G1/2 zewnętrzny	53	24	22	10	13.5
ESD 38 AL	ESD 38 ALAB	G3/8 zewnętrzy	52	22	22	11	13.5
ESD 1615 AL	ESD 1615 ALAB	M16x1.5 zewnętrzny	52	22	22	11	13.5
ESD 12 AL	ESD 12 ALAB	G1/2 zewnętrzny	54.5	24	22	12	13.5

* złącza AL z dłuższym gwintem stosowane do montażu z systemem Ermeto

Szybkozłącza kątowe 45 stopni do form wtryskowych DN9, gwintowane, mosiądz 2.0401, zamienne z DME 3/8”

Nr katalogowy (bez zaworu zwrotnego)	Nr katalogowy (z zaworem zwrotnym)	Złącze	l	SW	d	Długość gwintu	d1
ESD 38 A-45	ESD 38 A-45AB	G3/8 zewnętrzy	54	22	22	9	13.5
ESD 1615 A-45	ESD 1615 A-45AB	M16x1.5 zewnętrzny	54	22	22	9	13.5
ESD 38 AL-45	ESD 38 AL-45AB	G3/8 zewnętrzy	54	22	22	11	13.5

* złącza AL z dłuższym gwintem stosowane do montażu z systemem Ermeto

ESD_A-45 /
ESD_A-45_AB

Szybkozłącza kątowe 90 stopni do form wtryskowych DN9, gwintowane, mosiądz 2.0401, zamienne z DME 3/8”

Nr katalogowy (bez zaworu zwrotnego)	Nr katalogowy (z zaworem zwrotnym)	Złącze	l	SW	d	Długość gwintu	d1
ESD 38 A-90	ESD 38 A-90AB	G3/8 zewnętrzy	54	22	22	9	13.5
ESD 1615 A-90	ESD 1615 A-90AB	M16x1.5 zewnętrzny	54	22	22	9	13.5
ESD 38 AL-90	ESD 38 AL-90AB	G3/8 zewnętrzy	54	22	22	11	13.5

* złącza AL z dłuższym gwintem stosowane do montażu z systemem Ermeto

ESD_A90 /
ESD_A90AB

Szybkozłącza do form wtryskowych DN9, gwintowane, mosiądz 2.0401, zamienne z DME 3/8”

Nr katalogowy (bez zaworu zwrotnego)	Nr katalogowy (z zaworem zwrotnym)	Złącze	l	SW	d	Długość gwintu	d1
ESD 14 I	ESD 14 IAB	G1/4 wewnętrzny	44.5	17	22	9	13.5
ESD 38 I	ESD 38 IAB	G3/8 wewnętrzy	46	22	22	9	13.5
ESD 12 I	ESD 12 IAB	G1/2 wewnętrzny	49	24	22	12	13.5

ESD_I / ESD_IAB

Szybkozłącza do form wtryskowych DN9 z adaptorem szybkozłącza DN9, mosiądz 2.0401, zamienne z DME 3/8”

Nr katalogowy (bez zaworu zwrotnego)	Złącze	l	d1	d2	d
ESDK-ESDMS	proste DN9-DN13	48	13.5	9.4	22
ESDK-ESDMS-45	kątowe 45 stopni DN9-DN13	54	13.5	9.4	22
ESDK-ESDMS-90	kątowe 90 stopni DN9-DN13	54	13.5	9.4	22
ESDK-ESHMS	proste DN9-DN6	51	13.5	9	22
ESDK-ESHS	proste DN9-DN9	51	13.5	13	22

ESDK_ESDMS-45
/ ESDK_ESDMS-
45AB

Rura mosiężna, przedłużka do szybkozłączy do form wtryskowych DN9

Nr katalogowy	Opis	l
TR 250-10	średnica 10/8mm	250
TR 500-10	średnica 10/8mm	500

TR

Zaślepka szybkozłącza do form wtryskowych DN9 zamienne z DME 3/8”

Nr katalogowy	Opis	l	d	d1
ESD-B	zaślepka DN9	37	22	13.5

ESD_B

Króciec szybkozłącza do form wtryskowych DN9 , mosiądz 2.0401, zamienny z DME 3/8”

Nr katalogowy (bez zaworu zwrotnego)	Złącze	l	d1	Długość trzpienia
ESD 6 SL	Średnica wewnętrzna węża 6mm	41	13.5	22.5
ESD 9 SL	Średnica wewnętrzna węża 9mm	41	13.5	22.5
ESD 13 SL	Średnica wewnętrzna węża 13mm	43.5	13.5	25

ESD_SL

spis treści

ESD_NA

ESD_NI

ESD_NA-90

ESD_NAAB

ESD_NA

ESD_R

Króciec szybkozłącza do form wtryskowych DN9, gwintowany, mosiądz 2.0401, zamienny z DME 3/8”

Nr katalogowy (bez zaworu zwrotnego)	Złącze	l	SW	d1	Długość gwintu
ESD 18 NA*	G1/8 zewnętrzy	27	15	13.5	7
ESD 14 NA*	G1/4 zewnętrzny	29	15	13.5	9
ESD 14 NAR*	G1/4 zewnętrzny	32	15	13.5	12
ESD 38 NA*	G3/8 zewnętrzy	29	17	13.5	9
ESD 38 NAR*	G3/8 zewnętrzy	32	17	13.5	12
ESD 12 NA*	G1/2 zewnętrzny	32	22	13.5	12
ESD 34 NA*	G3/4 zewnętrzny	36.5	27	13.5	16
ESD 101 NA	M10x1 zewnętrzny	27	15	13.5	7
ESD 1415 NA	M14x1.5 zewnętrzny	29	15	13.5	9
ESD 1615 NA	M16x1.5 zewnętrzny	29	17	13.5	9

Króciec szybkozłącza do form wtryskowych DN9, gwintowany, mosiądz 2.0401, zamienny z DME 3/8”

Nr katalogowy (bez zaworu zwrotnego)	Złącze	l	SW	d1	Długość gwintu
ESD 14 NI*	G1/4 wewnętrzy	27	17	13.5	9
ESD 38 NI*	G3/8 wewnętrzy	27.5	22	13.5	10
ESD 12 NI*	G1/2 wewnętrzy	29.5	24	13.5	12

*** niklowane króćce z gwintami calowymi dla łatwiejszej identyfikacji**

Króciec szybkozłącza kątowy 90 stopni do form wtryskowych DN9, gwintowany, mosiądz 2.0401, zamienny z DME 3/8”

Nr katalogowy (bez zaworu zwrotnego)	Złącze	l	SW	d1	Długość gwintu
ESD 14 NA-90*	G1/4 zewnętrzny	35.5	17	13.5	11
ESD 1415 NA-90	M14x1.5 zewnętrzny	35.5	17	13.5	11
ESD 38 NA-90*	G3/8 zewnętrzy	35.5	17	13.5	12

Króciec szybkozłącza do form wtryskowych DN9, gwintowany, mosiądz 2.0401, zamienny z DME 3/8”

Nr katalogowy (z zaworem zwrotnym)	Złącze	l	SW	d1	Długość gwintu
ESD 14 NAAB*	G1/4 zewnętrzny	30	15	13.5	9.5
ESD 38 NAAB*	G3/8 zewnętrzy	31	17	13.5	10.5
ESD 38 NARAB*	G3/8 zewnętrzy	34	17	13.5	13.5
ESD 1415 NAAB	M14x1.5 zewnętrzny	30	15	13.5	9.5
ESD 1615 NAAB	M16x1.5 zewnętrzny	31	17	13.5	10.5

Króciec szybkozłącza do form wtryskowych DN9, gwintowany, przedłużany, z możliwością przycięcia na żądaną długość, mosiądz 2.0401, zamienny z DME

Nr katalogowy (bez zaworu zwrotnego)	Złącze	l	SW	d1	Długość gwintu	l1
ESD 14-60 NA	G1/4 zewnętrzny	100	14	13.5	(6X10) 60	26
ESD 14 NAL 18	G1/4 zewnętrzny	57	15	13.5	16	18
ESD 14 NAL 71	G1/4 zewnętrzny	110	15	13.5	16	71
ESD 38-60 NA	G3/8 zewnętrzy	100	17	13.5	(6X10) 60	26
ESD 1415-60 NA	M14x1.5 zewnętrzny	100	14	13.5	(6X10) 60	26
ESD 1615-60 NA	M16x1.5 zewnętrzny	100	17	13.5	(6X10) 60	26

Króciec szybkozłącza do form wtryskowych DN9, przedłużany, z możliwością przycięcia na żądaną długość, mosiądz 2.0401, zamienny z DME 3/8”

Nr katalogowy (bez zaworu zwrotnego)	Średnica zewnętrzna rurki	l	SW	d1	l1
ESD 150 R	14 mm	150	15	13.5	23

Adaptor szybkozłącza do form wtryskowych DN9, bez zaworu zwrotnego, mosiądz 2.0401, zamienny z DME 3/8”

Nr katalogowy (bez zaworu zwrotnego)	Złącze	l	d1	d3	l1	l2
ESD-ESDM	DN 6 - DN9	31	9.4	13.5	14	14
ESD-ESDM	DN 9 - DN9	34	13.5	13.5	14	14
ESH-ESD	DN 9 - DN9	34	13	13.5	14	14

Osłona plastikowa do króćców szybkozłącza do form wtryskowych DN9,

Nr katalogowy
ESD-K

*** niklowane króćce z gwintami calowymi dla łatwiejszej identyfikacji**

Akcesoria do form wtryskowych

Końcówka rurowa, z możliwością przycięcia na żądaną długość, mosiądz 2.0401

Nr katalogowy	Opis	l	SW	długość trzpienia	średnica rury
ESHM 120 RS	Średnica wewnętrzna węża 9mm	120	11	29.5	10
ESH 150 RS	Średnica wewnętrzna węża 13mm	150	15	35	14

Końcówka gwintowana, z możliwością przycięcia na żądaną długość, mosiądz 2.0401

Nr katalogowy	Opis	l	SW	długość gwintu	średnica rury
ESHM 120 RI	M14x1.5 wewnętrzny	120	17	12	10
ESH 150 RI	M16x1.5 wewnętrzny	150	22	12	14

Złączka pod wąż, stożek zewnętrzny DIN 3863, mosiądz 2.0401

Nr katalogowy	Opis	l	SW	typ złącza	długość gwintu	średnica węża
ST 149 MHL	G 1/4 wewnętrzny	40	17	proste	23.5	9mm
ST 149 MHL-45	G 1/4 wewnętrzny	52	17	45 st.	22.5	9mm
ST 149 MHL-90	G 1/4 wewnętrzny	34	17	90 st.	22.5	9mm
ST 3813 MHL	G 3/8 wewnętrzny	41	22	proste	27	13mm
ST 3813 MHL-45	G 3/8 wewnętrzny	56	22	45 st.	22.5	13mm
ST 3813 MHL-90	G 3/8 wewnętrzny	40	22	90 st.	22.5	13mm
ST 3419 MHL	G 3/4 wewnętrzny	52	32	proste	32	19mm
ST 14159 MHL	M14x1.5 wewnętrzny	40	17	proste	23.5	9mm
ST 14159 MHL-45	M14x1.5 wewnętrzny	52	17	45 st.	22.5	9mm
ST 14159 MHL-90	M14x1.5 wewnętrzny	34	17	90 st.	22.5	9mm
ST 16513 MHL	M16x1.5 wewnętrzny	41	22	proste	27	13mm
ST 16513 MHL-45	M16x1.5 wewnętrzny	56	22	45 st.	22.5	13mm
ST 16513 MHL-90	M16x1.5 wewnętrzny	40	22	90 st.	22.5	13mm
ST 241519 MHL	M24x1.5 wewnętrzny	52	30	proste	32	19mm

Nypel, stożek wewnętrzny DIN 3863, mosiądz 2.0401

Nr katalogowy	Opis	l	SW	l1	l2
D 14 MH	2 x G 1/4 zewnętrzny	23	17	9	9
D38 MH	2 x G 3/8 zewnętrzny	23	19	9	9
D 12 MH	2 x G 1/2 zewnętrzny	30	22	12	12
D 34 MH	2 x G 3/4 zewnętrzny	40	27	16	16
D 14-1415 MH	G 1/4 / M14x1.5 zewnętrzny	23	17	9	9
D 38-1615 MH	G 3/8 / M16x1.5 zewnętrzny	23	19	9	9
D 12-1415 MH	G 1/2 / M14x1.5 zewnętrzny	30	22	12	9
D 12-1615 MH	G 1/2 / M16x1.5 zewnętrzny	30	22	12	9
D 12-2415 MH	G 1/2 / M24x1.5 zewnętrzny	36	27	16	12
D 34-2415 MH	G 3/4 / M24x1.5 zewnętrzny	40	27	16	16
D 1415 MH	2 x M14x1.5 wewnętrzny	23	17	9	9
D 1615 MH	2 x M16x1.5 wewnętrzny	23	19	9	9
D 2415 MH	2 x M24x1.5 wewnętrzny	40	27	16	16

ESD_ESDM

ESHM_RS

ESHM_RI

ST_MHL

D_MH

spis treści

Złączka pod wąż, mosiądz 2.0401

TI_MHL

Nr katalogowy	Opis	l	SW	długość trzpienia	długość gwintu	średnica węża
TI 14159 MHL	M14x1.5 wewnętrzny	37.5	17	22.5	12	9mm
TI 161513 MHL	M16x1.5 wewnętrzny	4	22	25	12	13mm
TI 241519 MHL	M24x1.5 wewnętrzny	55	30	35	18	19mm

Złączka pod wąż, stożek wewnętrzny DIN 3863, mosiądz 2.0401

G_THL

Nr katalogowy	Opis	l	SW	długość trzpienia	długość gwintu	średnica węża
G 875-6 THL	M8x0.75 zewnętrzny	33.5	11	22.5	7	6mm
G 875-9 THL	M8x0.75 zewnętrzny	33.5	11	22.5	7	9mm
G 101-9 THL	M10x1 zewnętrzny	33.5	11	22.5	7	9mm
G 18-9 THL	G 1/8 zewnętrzny	33.5	11	22.5	7	9mm
G 14-9 THL	G 1/4 zewnętrzny	37.5	15	22.5	9	9mm
G 14-13 THL	G 1/4 zewnętrzny	40	15	25	9	13mm
G 1215-13 THL	M12x1.5 zewnętrzny	40	15	25	9	13mm
G 1415-13 THL	M14x1.5 zewnętrzny	40	15	25	9	13mm
G 38-9 THL	G 3/8 zewnętrzny	37.5	17	22.5	9	9mm
G 38-13 THL	G 3/8 zewnętrzny	40	17	25	9	13mm
G 1615-13 THL	M16x1.5 zewnętrzny	40	17	25	9	13mm
G 12-19 THL	G 1/2 zewnętrzny	50	22	35	12	19mm
G 2415-19 THL	M24x1.5 zewnętrzny	56	27	35	16	19mm
G 34-19 THL	G 3/4 zewnętrzny	56	27	35	16	19mm

Złączka pod wąż, kątowa 90 stopni, mosiądz 2.0401

ESHM_SL90

Nr katalogowy	Opis	l	SW	długość trzpienia	długość gwintu	średnica węża
ESHMC 505-5SL-90	M5x0.5 zewnętrzny	15.5	9	18	5	5mm
ESHMC 875-5SL-90	M8x0.75 zewnętrzny	17.5	9	20	5	5mm
ESHM 875-9SL-90	M8x0.75 zewnętrzny	27	15	20	9	9mm
ESHM 101-9SL-90	M10x1 zewnętrzny	27	15	20	9	9mm
ESHM 18-9SL-90	G 1/8 zewnętrzny	27	15	20	9	9mm
ESH 1415-13SL-90	M14x1.5 zewnętrzny	34	17	24	11	13mm
ESH 14-13 SL-90	G 1/4 zewnętrzny	34	17	24	11	13mm
ESHG 12-19SL-90	G 1/2 zewnętrzny	47	24	32	16	19mm
ESHG 2415-19SL-90	M24x1.5 zewnętrzny	47	24	32	16	19mm

Złączka do węży quick-fit, mosiądz 2.0401

G_TH

Nr katalogowy	Opis	l	SW	długość trzpienia	długość gwintu	średnica węża
G 101-6 TH	M10X1 zewnętrzny	41	11	28	9	6mm
G 18-6 TH	G 1/8 zewnętrzny	39	14	28	7	6mm
G 14-6 TH	G 1/4 zewnętrzny	39	17	28	7	6mm
G 18-10 TH	G 1/8 zewnętrzny	39	14	28	7	10mm
G 14-10 TH	G 1/4 zewnętrzny	39	17	28	7	10mm
G 14-13 TH	G 1/4 zewnętrzny	39	17	28	7	13mm
G 1415-10 TH	M14X1.5 zewnętrzny	42	15	28	9	10mm
G 38-10 TH	G 3/8 zewnętrzny	43	17	28	10	10mm
G 38-13 TH	G 3/8 zewnętrzny	43	17	28	10	13mm
G 12-10 TH	G 1/2 zewnętrzny	43	22	28	10	10mm
G 12-13 TH	G 1/2 zewnętrzny	43	22	28	10	13mm
G 12-16 TH	G 1/2 zewnętrzny	58	22	38	12	16mm
G 34-16 TH	G 3/4 zewnętrzny	62	27	38	16	16mm
G 34-19 TH	G 3/4 zewnętrzny	62	27	38	16	19mm

Złączka (łącznik) do węży quick-fit, z pierścieniem zabezpieczającym lub bez mosiądz 2.0401

SV_R-TH

Nr katalogowy	Opis	l	Pierścień zabezpieczający
SV 13 R-TH	do węża 13mm	58	tak
SV 13 R-THO	do węża 13mm	47	nie
SV 16 R-THO	do węża 16mm	47	nie

Złączka kątowa, mosiądz 2.0401

W_IA-45

Nr katalogowy	Opis	l	typ	SW
W 14 IA-45	G 1/4 zewnętrzny/wewnętrzy	29	45 stopni	20
W 14 IA-90	G 1/4 zewnętrzny/wewnętrzy	29	90 stopni	20

Redukcja, mosiądz 2.0401

R_NH

Nr katalogowy	Gwint zewnętrzny	Gwint wewnętrzny	l	l1	SW
R 1415-101 NH	M 14x1.5	M 10x1	11	7	17
R 1815-1415 NH	M 18x1.5	M 14x1.5	14	9	22
R 14-18 NH	G 1/4	G 1/8	11	7	17
R 38-14 NH	G 3/8	G 1/4	13	9	19
R 12-38 NH	G 1/2	G 3/8	18	12	24
R 2415-1615 NH	M 24x1.5	M 16x1.5	24	16	27
R 34-12 NH	G3/4	G 1/2	24	16	27

Zaślepka, gwint stożkowy, mosiądz 2.0401

VS

Nr katalogowy	Opis	l	SW
VS 875	M8x0.75 zewnętrzny	8	4
VS 101	M10x1 zewnętrzny	8	5
VS 1215	M12x1.5 zewnętrzny	8	6
VS 1415	M14x1.5 zewnętrzny	10	7
VS 18	G 1/8 zewnętrzny	8	5
VS 14	G 1/4 zewnętrzny	10	7
VS 38	G 3/8 zewnętrzny	10	8
VS 12	G 1/2 zewnętrzny	10	10

Zaślepka, gwint cylindryczny, mosiądz 2.0401

VS_ZY

Nr katalogowy	Opis	l	SW
VS 875 ZY	M8x0.75 zewnętrzny	8	4
VS 101 ZY	M10x1 zewnętrzny	8	5
VS 1215 ZY	M12x1.5 zewnętrzny	8	6
VS 1415 ZY	M14x1.5 zewnętrzny	10	7
VS 18 ZY	G 1/8 zewnętrzny	8	5
VS 14 ZY	G 1/4 zewnętrzny	10	7
VS 38 ZY	G 3/8 zewnętrzny	10	8
VS 12 ZY	G 1/2 zewnętrzny	10	10

Mufa, mosiądz 2.0401

U_NH

Nr katalogowy	Opis	l	l1	SW
U 14 NH	2 x G 1/4	26	12	17
U 12-1415 NH	G 1/2 / M14x1.5	24	12	27
U 12-1615 NH	G 1/2 / M16x1.5	24	12	27
U 34-1415 NH	G 3/4 / M14x1.5	28	16	32
U 34-1615 NH	G 3/4 / M16x1.5	28	16	32

Złączka pod wąż, z kołnierzem, mosiądz 2.0401

G_TA

Nr katalogowy	Opis	średnica węża	SW	długość trzpienia	długość gwintu	l
G 189 TA	G 1/8 zewnętrzny	9mm	11	22.5	7	40
G 1413 TA	G 1/4 zewnętrzny	13mm	15	25	9	47
G 1219 TA	G 1/2 zewnętrzny	19mm	22	32	12	62
G 3419 TA	G 3/4 zewnętrzny	19mm	27	32	12	62
G 1019 TA	M 10x1 zewnętrzny	9mm	11	22.5	7	40
G 121513 TA	M 12x1.5 zewnętrzny	13mm	15	25	9	47
G 141513 TA	M 14x1.5 zewnętrzny	13mm	15	25	9	47
G 241519 TA	M 24x1.5 zewnętrzny	19mm	27	32	12	62

spis treści

Złącza kłowe

DIN 3489

Uniwersalne złącze kłowe stosowane w budownictwie i przemyśle, wersja standardowa zgodnie z DIN 3489, używane na całym świecie.

- wytrzymałe złącze z żeliwa ciagliwego, ocynkowane
- wolne od chromu VI
- gwarancja bezpieczeństwa złączy , sprawdzone w 100%

Ciśnienie robocze: max 10 bar
Temperatura robocza: -40˚C do +95˚C
Rozstaw kłów: 42 mm
Uszczelnienie: NBR

SKG_DR

SKB_DR

KIG-DR

KAG-DR

GOER_GDOR

SKG

Złącza kłowe obrotowe, standardowe, materiał żeliwo / stal, wg DIN3489

Nr katalogowy	Złącze	DN	b	h	Długość trzpienia
SKG 13-DR	Średnica wewnętrzna węża 13mm	10	63	87	41
SKG 19-DR	Średnica wewnętrzna węża 19mm	15	63	87	41
SKG 25-DR	Średnica wewnętrzna węża 25mm	19	63	87	41

Złącza kłowe obrotowe z pierścieniem zabezpieczającym, materiał żeliwo / stal, wg DIN3489

Nr katalogowy	Złącze	DN	b	h	Długość trzpienia
SKB 13-DR	Średnica wewnętrzna węża 13mm	10	63	96	41
SKB 19-DR	Średnica wewnętrzna węża 19mm	15	63	98	41
SKB 25-DR	Średnica wewnętrzna węża 25mm	19	63	98	41

Złącza kłowe obrotowe z gwintem wewnętrznym, materiał żeliwo / stal, wg DIN3489

Nr katalogowy	Złącze	DN	b	h	SW
KIG 12-DR	gwint wewnętrzny G 1/2	17	63	61	24
KIG 34-DR	gwint wewnętrzny G 3/4	17	63	85	32
KIG 10-DR	gwint wewnętrzny G 1	17	63	90	41

Złącza kłowe obrotowe z gwintem zewnętrznym, materiał żeliwo / stal, wg DIN3489

Nr katalogowy	Złącze	DN	b	h	SW	Długość gwintu
KAG 12-DR	gwint zewnętrzny G 1/2	13	63	67	24	14
KAG 34-DR	gwint zewnętrzny G 3/4	17	63	68	24	15
KAG 10-DR	gwint zewnętrzny G 1	19	63	83	36	15

Uszczelki złącza kłowego

Nr katalogowy	materiał	Medium	temp. pracy	kolor	twardość wg Shor A	i	a	h
GOER	perbunan	sprężone powietrze	-40/+95	czarny	65	20	34	11
GDOR	Ohasil	para	-40/+200	czerwony	60	20	33	9

Złącza kłowe, standardowe, materiał żeliwo, wg DIN3489

Nr katalogowy	Złącze	DN	b	h
SKG 6	Średnica wewnętrzna węża 6mm	5	63	70
SKG 10	Średnica wewnętrzna węża 10mm	7	63	76
SKG 13	Średnica wewnętrzna węża 13mm	8.5	63	69
SKG 15	Średnica wewnętrzna węża 15mm	11	63	69
SKG 19	Średnica wewnętrzna węża 19mm	15	63	69
SKG 25	Średnica wewnętrzna węża 25mm	19	63	70
SKG 32	Średnica wewnętrzna węża 32mm	20	63	90

Złącza kłowe z pierścieniem zabezpieczającym, materiał żeliwo, wg DIN3489

Nr katalogowy	Złącze	DN	b	h	średnica pierścienia
SKB 13	Średnica wewnętrzna węża 13mm	8.5	63	75	25
SKB 15	Średnica wewnętrzna węża 15mm	11	63	75	26
SKB 19	Średnica wewnętrzna węża 19mm	15	63	75	28.5
SKB 25	Średnica wewnętrzna węża 25mm	20	63	75	40

SKB

Złącza kłowe z gwintem wewnętrznym, materiał żeliwo, wg DIN3489

Nr katalogowy	Złącze	DN	b	h	SW
KIG 14	gwint wewnętrzny G 1/4	11	63	36	22
KIG 38	gwint wewnętrzny G 3/8	15	63	36	22
KIG 12	gwint wewnętrzny G 1/2	19	63	38	27
KIGO 12**	gwint wewnętrzny G 1/2	19	63	41	-
KIG 34	gwint wewnętrzny G 3/4	20	63	40	32
KIGO 34**	gwint wewnętrzny G 3/4	20	63	41	-
KIG 10*	gwint wewnętrzny G 1	20	63	40	41
KIG 54	gwint wewnętrzny G 1 1/4	20	63	55	50

KIG

Zaślepka złącza kłowego, materiał żeliwo, wg DIN3489

Nr katalogowy	Opis	b	h
VKO	bez łańcuszka	63	43
VKM	z łańcuszkiem	63	43
VKM-K	łańcuszek jako część zamienna		

VKO

Złącza kłowe z gwintem zewnętrznym, materiał żeliwo, wg DIN3489

Nr katalogowy	Złącze	DN	b	h	SW
KAG 14	gwint zewnętrzny G 1/4	6	63	50	22
KAG 38	gwint zewnętrzny G 3/8	9	63	52	27
KAG 12*	gwint zewnętrzny G 1/2	13	63	47	27
KAG 34*	gwint zewnętrzny G 3/4	17	63	50	32
KAGO 34**	gwint zewnętrzny G 3/4	17	63	41	-
KAG 10*	gwint zewnętrzny G 1	20	63	47	40
KAGO 10**	gwint zewnętrzny G 1	20	63	41	-
KAG 54	gwint zewnętrzny G 1 1/4	20	63	52	46

KAG

*** za dopłatą możliwe wykonanie z gwintem NPT**
**** bez sześciokąta, z uszczelką na gwincie**

KAGO

Trójnik złącza kłowego, materiał żeliwo

Nr katalogowy	Złącze	DN	b	h
DWS 34	3 x R 3/4 żeńskie	24	68	68
DWSG 34	3 x KAGO 34	17	120	120
DWS 10	3 x R 1 żeńskie	30	85	85
DWSG 10	3 x KAGO 10	21	130	135

DWSG

Uszczelki do złącza kłowego

Nr katalogowy	materiał	Medium	temp. pracy	kolor	twardość wg Shor A	i	a	h
GOER	perbunan	sprężone powietrze	-40/+95	czarny	65	20	34	11
GDOR	Ohasil	para	-40/+200	czerwony	60	20	33	9
GVDR	Viton	chemia	-40/+200	zielony	60	20	34	10.5

GOER_GDOR

Podkładki gwintu złącza kłowego, materiał twarde PVC

Nr katalogowy	Opis	i	a	h
HPD 18	G 1/8	10	13	1.5
HPD 14	G 1/4	13.3	16.4	2
HPD 38	G 3/8	16.7	21.5	2
HPD 12	G 1/2	21.5	26	2
HPD 34	G 3/4	26.5	31.4	2
HPD 10	G 1	33.5	40	2

HPD

spis treści

Złącza kłowe z pierścieniem zabezpieczającym

DIN 3238

Uniwersalne złącze kłowe w wersji z zabezpieczeniem do stosowania w budownictwie i przemyśle.
Bardzo łatwy sposób łączenia, w pełni zabezpieczone przed niezamierzonym otwarciem.
Po złączeniu należy dodatkowo dokręcić pierścień zabezpieczający!

- wytrzymałe złącza z głowicą z żeliwa i końcówką ze stali , w całości ocynkowane
- wolne od chromu VI
- duży otwór przelotowy zapewnia zwiększony przepływ

Ciśnienie robocze:	max 16 bar
Temperatura robocza:	-40˚C do +95˚C
Materiał:	żeliwo
Rozstaw kłów:	42 mm
Uszczelnienie:	NBR

SSG

Złącza kłowe skręcane, materiał żeliwo / stal, wg DIN3238

Nr katalogowy	Złącze	DN	b	h
SSG 10	Średnica wewnętrzna węża 10mm	6.5	63	100
SSG 13	Średnica wewnętrzna węża 13mm	10	63	100
SSG 15	Średnica wewnętrzna węża 15mm	11	63	100
SSG 19	Średnica wewnętrzna węża 19mm	15	63	100
SSG 25	Średnica wewnętrzna węża 25mm	18	63	100
SSG 32	Średnica wewnętrzna węża 32mm	18	63	135

SSG_S

Złącza kłowe skręcane, z pierścieniem zabezpieczającym, materiał żeliwo / stal, wg DIN3238

Nr katalogowy	Złącze	DN	b	h	Średnica pierścienia
SSG 10 S	Średnica wewnętrzna węża 10mm	6.5	63	103	21
SSG 13 S	Średnica wewnętrzna węża 13mm	10	63	110	24
SSG 15 S	Średnica wewnętrzna węża 15mm	11	63	112	27
SSG 19 S	Średnica wewnętrzna węża 19mm	15	63	112	32
SSG 25 S	Średnica wewnętrzna węża 25mm	18	63	112	39

SSG_KSA

Złącza kłowe skręcane, do montażu na wężu hydraulicznym, materiał żeliwo / stal, wg DIN3238

Nr katalogowy	Złącze	DN	b	h	Średnica pierścienia
SSG 19 PH	Średnica wewnętrzna węża 19mm	15	63	108	24

inne rozmiary na zapytanie

Złącza kłowe skręcane, do montażu z użyciem klamr aluminiowych, materiał żeliwo / stal, wg DIN3238

Nr katalogowy	Złącze	DN	b	h	Średnica pierścienia
SSG 19-KSA	Średnica wewnętrzna węża 19mm	15	63	110	26

SSG_KSM

Złącza kłowe skręcane, do pary, z klamrami mosiężnymi, materiał żeliwo / stal, wg DIN3238

Nr katalogowy	Złącze	DN	b	h	Uszczelnienia
SSG 13 KSM	Średnica wewnętrzna węża 13x6mm	10	63	113	Ohasil
SSG 19 KSM	Średnica wewnętrzna węża 19x7mm	15	63	113	Ohasil
SSG 25 KSM	Średnica wewnętrzna węża 25x7.5mm	18	63	113	Ohasil

Złącza kłowe skręcane, z okuciem do węża, materiał żeliwo / stal, wg DIN3238

Nr katalogowy	Złącze	DN	b	h	SW okucia
SSG 133 TQ	Średnica wewnętrzna węża 13x3mm	11	63	92	27
SSG 135 TQ	Średnica wewnętrzna węża 13x5mm	11	63	92	27
SSG 155 TQ	Średnica wewnętrzna węża 15x5mm	13	63	95	32
SSG 195 TQ	Średnica wewnętrzna węża 19x5mm	16	63	95	32
SSG 196 TQ	Średnica wewnętrzna węża 19x6mm	16	63	95	36
SSG 255 TQ	Średnica wewnętrzna węża 25x5mm	22	63	105	41
SSG 257 TQ	Średnica wewnętrzna węża 25x7mm	22	63	105	46

SSG_TQ.

Złącza kłowe skręcane, z gwintem wewnętrznym, materiał żeliwo / stal, wg DIN3238

Nr katalogowy	Złącze	DN	b	h	SW
SSGI 38	gwint wewnętrzny G 3/8	13	63	68	24
SSGI 12	gwint wewnętrzny G 1/2	17	63	70	24
SSGI 34	gwint wewnętrzny G 3/4	17	63	93	32
SSGI 10	gwint wewnętrzny G 1/2	17	63	95	41

SSGI

Złącza kłowe skręcane, z gwintem zewnętrznym, materiał żeliwo / stal, wg DIN3238

Nr katalogowy	Złącze	DN	b	h	SW
SSGA 38	gwint zewnętrzny G 3/8	10	63	72	24
SSGA 12	gwint zewnętrzny G 1/2	13	63	73	24
SSGA 34	gwint zewnętrzny G 3/4	17	63	73	24
SSGA 10	gwint zewnętrzny G 1/2	17	63	85	36

SSGA

Uszczelki do złącza kłowego skręcanego

Nr katalogowy	materiał	Medium	temp. pracy	kolor	twardość wg Shor A	i	a	h
SGOR-N	perbunan	sprężone powietrze	-40/+95	czarny	75	21	30	4
SDOR-N	Ohasil	para	-40/+200	czerwony	75	21	30	4

SGOR_SDOR

Złącza kłowe z uszczelnieniem z brązu, materiał żeliwo,

Nr katalogowy	Złącze	DN	b	h
SKM 13*	Średnica wewnętrzna węża 13mm	8.5	63	78
SKM 15*	Średnica wewnętrzna węża 15mm	11	63	88
SKM 19	Średnica wewnętrzna węża 19mm	15	63	84
SKM 25	Średnica wewnętrzna węża 25mm	19	63	84

SKM

Złącza kłowe z gwintem wewnętrznym, z uszczelnieniem z brązu, materiał żeliwo

Nr katalogowy	Złącze	DN	b	h	SW
KIM 12	gwint wewnętrzny G 1/2	17	63	48	27
KIM 34	gwint wewnętrzny G 3/4	17	63	50	32
KIM 10	gwint wewnętrzny G 1	17	63	52	41

KIM

Złącza kłowe z gwintem zewnętrznym, z uszczelnieniem z brązu, materiał żeliwo

Nr katalogowy	Złącze	DN	b	h	SW
KAM 12	gwint zewnętrzny G 1/2	11	63	55	27
KAM 34	gwint zewnętrzny G 3/4	17	63	51	32
KAM 10	gwint zewnętrzny G 1	17	63	48	40

KAM

Zestaw naprawczy złącza kłowego z uszczelnieniem z brązu

Nr katalogowy	Opis	i	a	h
MOOH	tuleja mosiężna	17	32	21
SOOR	pierścień z perbunanu	23	28	12
HOOS	śruba stalowa M5		7	14

MOOH

spis treści

SKSS

KISS

KASS

GOER_GDOR

USC

EKT

EKI

EKA

Złącza kłowe z otworem do klipsa zabezpieczającego, materiał żeliwo

Nr katalogowy	Złącze	DN	b	h
SKSS 13	Średnica wewnętrzna węża 13mm	8.5	63	74
SKSS 19	Średnica wewnętrzna węża 19mm	15	63	75
SKSS 25	Średnica wewnętrzna węża 25mm	19	63	75

Złącza kłowe z gwintem wewnętrznym, z otworem do klipsa zabezpieczającego, materiał żeliwo

Nr katalogowy	Złącze	DN	b	h	SW
KISS 12	gwint wewnętrzny G 1/2	18.5	63	37	27
KISS 34	gwint wewnętrzny G 3/4	20	63	39	32
KISS 10	gwint wewnętrzny G 1	20	63	41	41

Złącza kłowe z gwintem zewnętrznym, z otworem do klipsa zabezpieczającego, materiał żeliwo

Nr katalogowy	Złącze	DN	b	h	SW
KASS 12	gwint zewnętrzny G 1/2	13	63	49	27
KASS 34	gwint zewnętrzny G 3/4	17	63	49	32
KASS 10	gwint zewnętrzny G 1	20	63	53	39

Uszczelki do złącza kłowego

Nr katalogowy	materiał	Medium	temp. pracy	kolor	twardość wg Shor A	i	a	h
GOER	perbunan	sprężone powietrze	-40/+95	czarny	65	20	34	11
GDOR	Ohasil	para	-40/+200	czerwony	60	20	33	10

Klips zabezpieczający

Nr katalogowy	materiał	średnica drutu	b	h
USC-1	stal cynkowana	3mm	63	27

Złącza kłowe, materiał stal nierdzewna 1.4401, wg DIN3489

Nr katalogowy	Złącze	DN	b	h
EKT 10 V	Średnica wewnętrzna węża 10mm	6.5	63	65
EKT 13 V	Średnica wewnętrzna węża 13mm	9	63	65
EKT 19 V	Średnica wewnętrzna węża 19mm	15	63	65
EKT 25 V	Średnica wewnętrzna węża 25mm	20	63	65

Złącza kłowe z gwintem wewnętrznym, materiał stal nierdzewna 1.4401, wg DIN3489

Nr katalogowy	Złącze	DN	b	h
EKI 38 V	gwint wewnętrzny G 3/8	15	63	41.5
EKI 12 V	gwint wewnętrzny G 1/2	19	63	41.5
EKI 34 V	gwint wewnętrzny G 3/4	20	63	41.5
EKI 10 V	gwint wewnętrzny G 1	20	63	41.5

Złącza kłowe z gwintem zewnętrznym, materiał stal nierdzewna 1.4401, wg DIN3489

Nr katalogowy	Złącze	DN	b	h
EKA 38 V	gwint zewnętrzny G 3/8	10	63	39
EKA 12 V	gwint zewnętrzny G 1/2	14	63	39
EKA 34 V	gwint zewnętrzny G 3/4	19	63	41.5
EKA 10 V	gwint zewnętrzny G 1	20	63	41.5

Zaślepka złącza kłowego, materiał stal nierdzewna 1.4401, wg DIN3489

Nr katalogowy	Opis	b	h
EKO V	bez łańcuszka	63	42
EKM V	z łańcuszkiem	63	42
EKMV-K	łańcuszek jako część zamienna		

EKMV

Uszczelki do złącza kłowego ze stali nierdzewnej 1.4401, wg DIN3489

Nr katalogowy	materiał	Medium	temp. pracy	kolor	twardość wg Shor A	i	a	h
GVOR	viton	media chemiczne	-30/+200	zielony	50	20	34	10.5
GDOR	Ohasil	para	-40/+200	naturalny	60	20	33	10
GPOR	EPDM	żywność	-30/+130	naturalny	70	20	34	10.5

GVOR

Złącza kłowe skręcane, z okuciem do węża, materiał stal nierdzewna 1.4401

Nr katalogowy	Złącze	DN	b	h
EKTQ 133 V	Średnica wewnętrzna węża 13x3mm	11	63	57
EKTQ 135 V	Średnica wewnętrzna węża 13x5mm	11	63	57
EKTQ 155 V	Średnica wewnętrzna węża 15x5mm	13	63	57
EKTQ 195 V	Średnica wewnętrzna węża 19x5mm	16	63	57
EKTQ 196 V	Średnica wewnętrzna węża 19x6mm	16	63	57
EKTQ 255 V	Średnica wewnętrzna węża 25x5mm	22	63	62
EKTQ 257 V	Średnica wewnętrzna węża 25x7mm	22	63	62

EKTQ

Złącza kłowe skręcane, materiał stal nierdzewna 1.4401, wg DIN3238

Nr katalogowy	Złącze	DN	b	h
EKS 13 V	Średnica wewnętrzna węża 13mm	9	63	275,70
EKS 19 V	Średnica wewnętrzna węża 19mm	15	63	275,70
EKS 25 V	Średnica wewnętrzna węża 25mm	18	63	275,70

EKS

Złącza kłowe skręcane, do pary, z klamrami mosiężnymi, materiał stal nierdzewna 1.4401

Nr katalogowy	Złącze	DN	b	h	Uszczelnienia
EKS 13 KSM	Średnica wewnętrzna węża 13x6mm	10	63	120	Ohasil
EKS 19 KSM	Średnica wewnętrzna węża 19x7mm	15	63	120	Ohasil

EKS_KSM

Złącza kłowe skręcane, z gwintem zewnętrznym, materiał stal nierdzewna 1.4401, wg DIN3238

Nr katalogowy	Złącze	DN	b	h
EKSA 12 V	gwint zewnętrzny G 1/2	13	63	77
EKSA 34 V	gwint zewnętrzny G 3/4	18	63	80
EKSA 10 V	gwint zewnętrzny G 1	18	63	82

EKSA_12V.

Złącza kłowe skręcane, z gwintem wewnętrznym, materiał stal nierdzewna 1.4401, wg DIN3238

Nr katalogowy	Złącze	DN	b	h
EKSI 12 V	gwint wewnętrzny G 1/2	18	63	80
EKSI 34 V	gwint wewnętrzny G 3/4	18	63	95
EKSI 10 V	gwint wewnętrzny G 1	18	63	100

EKSI

Uszczelki do złącza kłowego ze stali nierdzewnej 1.4401, wg DIN3238

Nr katalogowy	materiał	Medium	temp. pracy	kolor	twardość wg Shor A	i	a	h
SVOR-N	viton	media chemiczne	-30/+200	zielony	60	21	30	4
SVOR	viton (stare wykonanie)	media chemiczne	-30/+200	zielony	60	21	32.5	7
SDOR-N	Ohasil	para	-40/+200	naturalny	75	21	30	4
SPOR-N	EPDM	żywność	-40/+130	naturalny	75	21	30	4

SVOR

Złącza Camlok

Aluminium, zgodnie z normą A-A 59326 25.09.98 (dawniej MIL - C 27487)

System złączy do szybkiego i łatwego łączenia dwóch przewodów giętkich lub jednego przewodu z przyłączem maszynowym. Element męski jest łączony z elementem żeńskim poprzez przełożenie dźwigni. Przewód nie jest przekręcany!

Złącze Camlok znajduje szerokie zastosowanie w budownictwie , przemyśle chemicznym, spożywczym, górnictwie, w instalacjach zaopatrujących w paliwo, w podłączeniach zbiorników itp..

Temperatura medium:	max 100˚C
Uszczelnienie:	NBR (odporne na olej i benzynę)
Ciśnienie pracy:	max 16 bar
	Max. 10 bar przy 2 ½", max 8 bar przy 3", max 7 bar przy 4"

Złącze Camlok z przyłączem do węża, Typ C

112.10

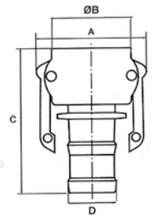

Nr katalogowy	D	ØB	A	C
112.34	19	32	58	92,5
112.10	25	37	66	106
112.114	32	45	78	112
112.112	38	53	86,5	118
112.20	50	63	96,5	135
112.212	63	76	109	147
112.30	75	92	127	161
112.40	100	120	156	164,5

Złącze Camlok z gwintem zewnętrznym, Typ B

113.10

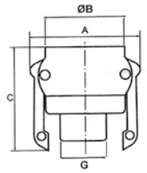

Nr katalogowy	Gwint G	ØB	A	C
113.34	R 3/4	32	58	49
113.10	R 1	37	66	60
113.114	G 1 1/4	45	78	80
113.112	G 1 1/2	53	86,5	81,5
113.20	R 2	63	96,5	84
113.212	R 2 1/2	76	109	86
113.30	R 3	92	127	95
113.40	R 4	120	156	96,5

Złącze Camlok z gwintem wewnętrznym, Typ D

114.10

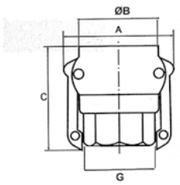

Nr katalogowy	Gwint	ØB	A	C
114.34	R 3/4	32	58	49
114.10	R 1	37	66	60
114.114	G 1 1/4	45	78	80
114.112	G 1 1/2	53	86,5	81,5
114.20	R 2	63	96,5	84
114.212	R 2 1/2	76	109	86
114.30	R 3	92	127	95
114.40	R 4	120	156	96,5

Złącze Camlok z zaślepką, Typ DC

115.10

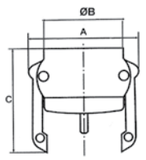

Nr katalogowy	ØB	Rozmiar A	C
115.34	32	58	49
115.10	37	66	60
115.114	45	78	80
115.112	53	86,5	81,5
115.20	63	96,5	84
115.212	76	109	86
115.30	92	127	95
115.40	120	156	96,5

- bez zawleczki zabezpieczającej i bez łańcuszka

Wtyk do złączy Camlok z gwintem zewnętrznym, Typ F

Nr katalogowy	Gwint	Rozmiar ØB	L
116.34	R 3/4	32	55
116.10	R 1	37	66
116.114	G 1 1/4	45	73,5
116.112	G 1 1/2	53	76
116.20	R 2	63	86,5
116.212	R 2 1/2	76	97
116.30	R 3	92	100
116.40	R 4	120	112

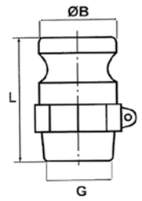

116.10

Wtyk do złączy Camlok, gwint wewnętrzny, Typ A

Nr katalogowy	Gwint	Rozmiar ØB	L
117.34	R 3/4	32	40
117.10	R 1	37	48
117.114	G 1 1/4	45	54,5
117.112	G 1 1/2	53	56
117.20	R 2	63	62,5
117.212	R 2 1/2	76	68
117.30	R 3	92	69
117.40	R 4	120	76,5

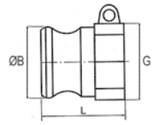

117.10

Wtyk do złączy Camlok, złącze do węża, Typ E

Nr katalogowy	D	Rozmiar ØB	L
118.34	19	32	87,5
118.10	25	37	102
118.114	32	45	108
118.112	38	53	113
118.20	50	63	131
118.212	63	76	142
118.30	75	92	166
118.40	100	120	173

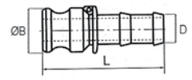

118.10

Zaślepka do złączy Camlok, Typ DP

Nr katalogowy	ØB	A	C
119.34	32	32	32
119.10	37	37	36,5
119.114	45	45	45,5
119.112	53	53	53,5
119.20	63	63	63
119.212	76	76	76
119.30	92	92	91,5

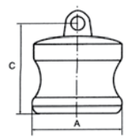

119.10

Uszczelka do złączy Camlok, NBR

Nr katalogowy	Rozmiar
108.101	20 (3/4")
108.102	25 (1")
108.103	32 (1 1/4")
108.104	40 (1 1/2")
108.105	50 (2")
108.106	65 (2 1/2")
108.107	75 (3")
108.108	100 (4")

108.102

Łańcuch do złączy Camlok

Nr katalogowy
108.300

108.300

spis treści

Złącza Camlok

Stal szlachetna 1.4401, zgodnie z DIN EN 14420-7 (dawniej DIN 2828)

Wytrzymały, uniwersalny system złączy do szybkiego i łatwego łączenia dwóch przewodów giętkich lub jednego przewodu z przyłączem maszynowym.

Element męski jest łączony z elementem żeńskim poprzez przełożenie dźwigni. Przewód nie jest przekręcany!

Złącze Camlok ze stali szlachetnej jest przeznaczone do użytku w środowisku agresywnym w przemyśle chemicznym i petrochemicznym, przemyśle stalowym i spożywczym, technice medycznej, budownictwie statków, w rolnictwie itp...

Temperatura medium:	-40˚C + 95˚C
Uszczelnienie:	NBR , odporny na olej i benzynę. Wszystkie złącza i wtyczki z PTFE
Ciśnienie robocze:	max 16 bar

Złącze Camlok z przyłączem do węża, Typ C

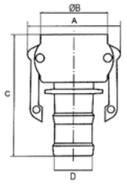

Nr katalogowy	Średnica D	ØB	Rozmiar A	C
112.34-ES	19	32	63	82
112.10-ES	25	37	72	97
112.114-ES	32	46	83	108
112.112-ES	38	54	90	112
112.20-ES	50	64	102	130
112.212-ES	63	76,5	119	136
112.30-ES	75	92	135	162
112.40-ES	100	120	174	163

112.34-ES

Złącze Camlok z gwintem zewnętrznym, Typ B

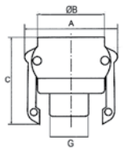

Nr katalogowy	Gwint	ØB	Rozmiar A	C
113.34-ES	R 3/4	32	63	54
113.10-ES	R 1	37	72	64
113.114-ES	G 1 1/4	46	83	70
113.112-ES	G 1 1/2	54	90	71
113.20-ES	R 2	64	102	77
113.212-ES	R 2 1/2	76,5	119	85
113.30-ES	R 3	92	135	95
113.40-ES	R 4	120	174	90

113.114-ES

Złącze Camlok z gwintem wewnętrznym, Typ D

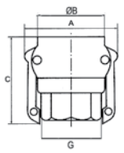

Nr katalogowy	Gwint	ØB	Rozmiar A	C
114.34-ES	G 3/4	32	63	51
114.10-ES	G 1	37	72	62
114.114-ES	G 1 1/4	46	83	70
114.112-ES	G 1 1/2	54	90	71
114.20-ES	G 2	64	102	78
114.212-ES	G 2 1/2	76,5	119	77
114.30-ES	G 3	92	135	91
114.40-ES	G 4	120	174	85

114.114-ES

Złącze Camlok z zaślepką, Typ DC

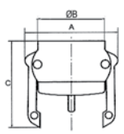

Nr katalogowy	Rozmiar	ØB	Rozmiar A	C
115.34-ES	3/4	32	63	42
115.10-ES	1	37	72	49
115.114-ES	1 1/4	46	83	57
115.112-ES	1 1/2	54	90	59
115.20-ES	2	64	102	63
115.212-ES	2 1/2	76,5	119	67
115.30-ES	3	92	135	70
115.40-ES	4	120	174	70

115.114-ES

Wtyk do złączy Camlok z gwintem zewnętrznym, Typ F

Nr katalogowy	Gwint	ØB	Rozmiar L
116.34-ES	R 3/4	32	64
116.10-ES	R 1	37	72
116.114-ES	R 1 1/4	46	81
116.112-ES	R 1 1/2	54	82
116.20-ES	R 2	64	90
116.212-ES	R 2 1/2	76,5	105
116.30-ES	R 3	92	104
116.40-ES	R 4	120	114

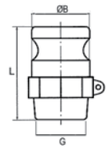

116.114-ES

Wtyk do złączy Camlok, gwint wewnętrzny, Typ A

Nr katalogowy	Gwint	ØB	Rozmiar L
117.34-ES	G 3/4	32	42
117.10-ES	G 1	37	52
117.114-ES	G 1 1/4	46	58
117.112-ES	G 1 1/2	54	62
117.20-ES	G 2	64	71
117.212-ES	G 2 1/2	76,5	75
117.30-ES	G 3	92	79
117.40-ES	G 4	120	81

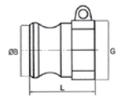

117.114-ES

Wtyk do złączy Camlok ze złączem do węża, Typ E

Nr katalogowy	Średnica wew. węża D	ØB	Rozmiar L
118.34-ES	19	32	88
118.10-ES	25	37	103
118.114-ES	32	46	110
118.112-ES	38	54	116
118.20-ES	50	64	146
118.212-ES	63	76,5	148
118.30-ES	75	92	167
118.40-ES	100	120	175

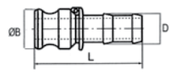

118.114-ES

Zaślepka do złączy Camlok, Typ DP

Nr katalogowy	Rozmiar	ØB	Rozmiar C
119.34-ES	3/4	32	39
119.10-ES	1	37	46
119.114-ES	1 1/4	46	55
119.112-ES	1 1/2	54	57
119.20-ES	2	64	60
119.212-ES	2 1/2	76,5	66
119.30-ES	3	92	66
119.40-ES	4	120	68

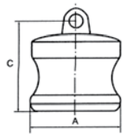

119.114-ES

Uszczelka do złączy Camlok, NBR

Nr katalogowy	Rozmiar
108.201	20 (3/4")
108.202	25 (1")
108.203	32 (1 1/4")
108.204	40 (1 1/2")
108.205	50 (2")
108.206	60 (2 1/2")
108.207	75 (3")
108.208	90 (4")

108.202

Łańcuch do złączy Camlok

Nr katalogowy
108.300

108.300

spis treści

Złącza Storz

Aluminium

Najwyższej jakości seria złączy produkowanych w wersji kutej. Do szybkiego i bezproblemowego łączenia przedowód giętkich.
Łatwa obsługa i chroniący uszczelnienie sposób łączenia obu elementów złącza.
Zastosowanie: transport wody pitnej , budowa instalacji, używane w straży pożarnej.

Materiał:	Aluminium
Uszczelnienie:	NBR
Ciśnienie robocze:	max. 16 bar
Temperatura robocza:	-40˚C + 110˚C

Złącze Storz z króćcem do węża obrotowym, aluminium

Nr katalogowy	Rozmiar	Rozstaw	Ø wew. węża	Długość
2401.3119	25-D	31	19	55
2401.3125	25-D	31	25	53
2401.4419	32	44	19	70
2401.4425	32	44	25	70
2401.4432	32	44	32	70
2401.5125	38	51	25	90
2401.5132	38	51	32	90
2401.5138	38	51	38	90
2401.6625	52-C	66	25	90
2401.6632	52-C	66	32	90
2401.6638	52-C	66	38	90
2401.6642	52-C	66	42	90
2401.6652	52-C	66	52	90
2401.8138	65	81	38	95
2401.8152	65	81	52	95
2401.8165	65	81	65	95
2401.8175	65	81	75	95
2401.8965	75-B	89	65	125
2401.8970	75-B	89	70	125
2401.8975	75-B	89	75	125
2401.8980	75-B	89	80	125
2401.10590	90	105	90	160
2401.115100	100	115	100	150
2401.13390	110-A	133	90	170
2401.133100	110-A	133	100	170

2401.3125

2401.8965

Złącze Storz z króćcem pod obejmę, obrotowe

Nr katalogowy	Rozmiar	Rozstaw	Ø króćca	Długość	Materiał
2402.3119	25-D	31	19	73	Mosiądz
2402.3125	25-D	31	25	73	Mosiądz
2402.6638	52-C	66	38	90	Aluminium
2402.6650	52-C	66	50	95	Aluminium
2402.8975	75-B	89	75	105	Aluminium
2402.133100	110-A	133	100	145	Aluminium

2402.3119

Złącze Storz z gwintem zewnętrznym, aluminium

Nr katalogowy	Rozmiar	Rozstaw	Gwint zewnętrzny
2403.3134	25-D	31	G 3/4
2403.3110	25-D	31	G 1
2403.4410	32	44	G 1
2403.44114	32	44	G 1 1/4
2403.51114	38	51	G 1 1/4
2403.51112	38	51	G 1 1/2
2403.6610	52-C	66	G 1
2403.66114	52-C	66	G 1 1/4
2403.66112	52-C	66	G 1 1/2
2403.6620	52-C	66	G 2
2403.8120	65	81	G 2
2403.81212	65	81	G 2 1/2
2403.8130	65	81	G 3
2403.89212	75-B	89	G 2 1/2
2403.8930	75-B	89	G 3
2403.11540	100	115	G 4
2403.13340	110-A	133	G 4

2403.66114

Złącze Sztorc z gwintem wewnętrznym, aluminium

Nr katalogowy	Rozmiar	Rozstaw	Gwint wewnętrzny
2404.3112	25-D	31	G 1/2
2404.3134	25-D	31	G 3/4
2404.3110	25-D	31	G 1
2404.4410	32	44	G 1
2404.44114	32	44	G 1 1/4
2404.51114	38	51	G 1 1/4
2404.51112	38	51	G 1 1/2
2404.6610	52-C	66	G 1
2404.66114	52-C	66	G 1 1/4
2404.66112	52-C	66	G 1 1/2
2404.6620	52-C	66	G 2
2404.66212	52-C	66	G 2 1/2
2404.8120	65	81	G 2
2404.81212	65	81	G 2 1/2
2404.8130	65	81	G 3
2404.8920	75-B	89	G 2
2404.89212	75-B	89	G 2 1/2
2404.8930	75-B	89	G 3
2404.11540	100	115	G 4
2404.13340	110-A	133	G 4

2404.66112

Redukcja złączy Storz

Nr katalogowy	Rozmiar	Rozstaw 1	Rozstaw 2
2405.5131	38/25-D	51	31
2405.6631	52-C/25-D	66	31
2405.8151	65/38	81	31
2405.8166	65/52-C	81	66
2405.8966	75-B/52-C	89	66
2405.8981	75-B/65	89	81
2405.10589	90/75-B	105	89
2405.11589	100/75-B	115	89
2405.115105	100/90	115	105
2405.13389	110-A/75-B	133	89
2405.133115	110-A/100	133	115

2405.6631

Złącze Storz z przyłączem kołnierzowym, aluminium

Nr katalogowy	Rozmiar	Rozstaw	Rozmiar kołnierza	Rozstaw śrub kołnierza	Liczba śrub
2406.3125	25-D	31	DN 25	Ø 85	4
2406.6640	52-C	66	DN 40	Ø 110	4
2406.6650	52-C	66	DN 50	Ø 125	4
2406.8165	65	81	DN 65	Ø 145	4
2406.8965	75-B	89	DN 65	Ø 145	4
2406.8980	75-B	89	DN 80	Ø 160	8
2406.115100	100	115	DN 100	Ø 180	8
2406.133100	110-A	133	DN 100	Ø 180	8

2406.8965

Zaślepka złączy Storz z łańcuchem, aluminium

Nr katalogowy	Rozmiar	Rozstaw
2407.31	25-D	31
2407.44	32	44
2407.51	38	51
2407.66	52-C	66
2407.81	65	81
2407.89	75-B	89
2407.105	90	105
2407.115	100	115
2407.133	110-A	133

2407.66

spis treści

2408.100 2408.300 2408.400

Prądownice DIN 14365, aluminium

Nr katalogowy	Materiał	Gwint	Dysza	Rozmiar
2408.100	Uchwyt i dysza z tworzywa sztucznego	G 1 zewn.	4 mm	25-D
2408.200	Uchwyt i dysza z tworzywa sztucznego	G 2 zewn.	9 mm	52-C
2408.300	Uchwyt gumowy	G 2 zewn.	9 mm	52-C
2408.400	Uchwyt gumowy z regulacją rozproszenia	G 2 zewn.	9 mm	52-C
2408.500	Uchwyt gumowy z regulacją rozproszenia	G 2 1/2 zewn.	16 mm	75-B

2408.600

2408.700

Klucz do złączy Storz

Nr katalogowy	Do rozstawu	Materiał
2408.600	31	Stal
2408.700	66, 89, 133	Żeliwo ciągliwe

Uszczelki do złączy Storz, NBR

Nr katalogowy	Rozmiar	Rozstaw
2408.31	25-D	31
2408.44	32	44
2408.51	38	51
2408.66	52-C	66
2408.81	65	81
2408.89	75-B	89
2408.105	90	105
2408.115	100	115
2408.133	110-A	133

Złącza Storz

Stal nierdzewna V4A

Materiał: Stal nierdzewna V4A
Uszczelnienie: FKM
Ciśnienie robocze: max. 16 bar
Temperatura robocza: -15˚C + 200˚C

Złącze Storz z króćcem do węża, obrotowe, stal szlachetna

Nr katalogowy	Rozmiar	Rozstaw	Ø wew. węża	Długość
3401.3119	25-D	31	19	55
3401.3125	25-D	31	25	53
3401.5138	38	51	38	90
3401.6625	52-C	66	25	90
3401.6632	52-C	66	32	90
3401.6638	52-C	66	38	90
3401.6642	52-C	66	42	90
3401.6652	52-C	66	52	90
3401.8138	65	81	38	90
3401.8152	65	81	52	95
3401.8165	65	81	65	100
3401.8175	65	81	75	95
3401.8965	75-B	89	65	105
3401.8975	75-B	89	75	105
3401.115100	100	115	100	150
3401.133100	110-A	133	100	170

3401.6625

Złącze Storz z króćcem, obrotowe, stal szlachetna

Nr katalogowy	Rozmiar	Rozstaw	Ø króćca	Długość
3402.3119	25-D	31	19	73
3402.3125	25-D	31	25	75
3402.6638	52-C	66	38	95
3402.6650	52-C	66	50	95
3402.8975	75-B	89	75	105
3402.133100	110-A	133	100	145

3402.6650

Złącze Storz z gwintem zewnętrznym, stal szlachetna

Nr katalogowy	Rozmiar	Rozstaw	Gwint zewn.
3403.3134	25-D	31	G 3/4
3403.3110	25-D	31	G 1
3403.4410	32	44	G 1
3403.44114	32	44	G 1 1/4
3403.51114	38	51	G 1 1/4
3403.51112	38	51	G 1 1/2
3403.6610	52-C	66	G 1
3403.66114	52-C	66	G 1 1/4
3403.66112	52-C	66	G 1 1/2
3403.6620	52-C	66	G 2
3403.8120	65	81	G 2
3403.81212	65	81	G 2 1/2
3403.89212	75-B	89	G 2 1/2
3403.8930	75-B	89	G 3
3403.11540	100	115	G 4
3403.13340	110-A	133	G 4

3403.66114

Złącze Storz z gwintem wewnętrznym, stal szlachetna

Nr katalogowy	Rozmiar	Rozstaw	Gwint wewn.
3404.3112	25-D	31	G 1/2
3404.3134	25-D	31	G 3/4
3404.3110	25-D	31	G 1
3404.4410	32	44	G 1
3404.44114	32	44	G 1 1/4
3404.51114	38	51	G 1 1/4
3404.51112	38	51	G 1 1/2
3404.6610	52-C	66	G 1
3404.66114	52-C	66	G 1 1/4
3404.66112	52-C	66	G 1 1/2
3404.6620	52-C	66	G 2

3404.66112

Złącze Storz z gwintem wewnętrznym, stal szlachetna

Nr katalogowy	Rozmiar	Rozstaw	Gwint wewn.
3404.66212	52-C	66	G 2 1/2
3404.8120	65	81	G 2
3404.81212	65	81	G 2 1/2
3404.8130	65	81	G 3
3404.8920	75-B	89	G 2
3404.89212	75-B	89	G 2 1/2
3404.8930	75-B	89	G 3
3404.11540	100	115	G 4
3404.13340	100-A	133	G 4

3404.66212

Redukcja złączy Storz, stal szlachetna

Nr katalogowy	Rozmiar	Rozstaw 1	Rozstaw 2
3405.6631	52-C / 25-D	66	31
3405.8166	65 / 52-C	81	66
3405.8966	75-B / 52-C	89	66
3405.8981	75-B / 65	89	81
3405.11589	100 / 75-B	115	89
3405.13389	110-A / 75-B	133	89
3405.133115	110-A / 100	133	115

3405.6631

Złącze Storz z przyłączem kołnierzowym, stal szlachetna

Nr katalogowy	Rozmiar	Rozstaw	Rozmiar Kołnierza	Rozstaw śrub kołnierza	Liczba śrub
3406.3125	25-D	31	DN 25	Ø 85	4
3406.6650	52-C	66	DN 50	Ø 125	4
3406.8165	65	81	DN 65	Ø 145	4
3406.8965	75-B	89	DN 65	Ø 145	4
3406.8980	75-B	89	DN 80	Ø 160	8
3406.115100	100	115	DN 100	Ø 180	8
3406.133100	110-A	133	DN 100	180	8

3406.6650

3407.66

Zaślepka złączy Storz z łańcuchem, stal szlachetna

Nr katalogowy	Rozmiar	Rozstaw
3407.31	25-D	31
3407.44	32	44
3407.51	38	51
3407.66	52-C	66
3407.81	65	81
3407.89	75-B	89
3407.115	100	115
3407.133	110-A	133

2408.600

2408.700

Klucz do złączy Storz

Nr katalogowy	Do rozstawu	Materiał
2408.600	31	Stal
2408.700	66, 89, 133	żeliwo ciągliwe

Uszczelki do złączy Storz, Viton

Nr katalogowy	Rozmiar	Rozstaw
3408.31	25-D	31
3408.44	32	44
3408.51	38	51
3408.66	52-C	66
3408.81	65	81
3408.89	75-B	89
3408.115	100	115
3408.133	110-A	133

Złącza kołnierzowe

Stal ocynkowana

TK-RKOPS-19

Złącze kołnierzowe obrotowe pod obejmy skorupowe ze stali ocynkowanej

Nr katalogowy	Średnica wewn. Węża [mm]	DN	Średnica zewn. kołnierza [mm]	Średnica środka otworów	Ilość otworów	Średnica otworów	PN
TK-RKOPS-19	19	20	105	75	4	14	10/16
TK-RKOPS-25	25	25	115	85	4	14	10/16
TK-RKOPS-32	32	32	140	100	4	18	10/16
TK-RKOPS-38	38	40	150	110	4	18	10/16
TK-RKOPS-51	51	50	165	125	4	18	10/16
TK-RKOPS-63	63	65	185	145	4	18	10/16
TK-RKOPS-76	76	80	200	160	8	18	10/16
TK-RKOPS-102	102	100	220	180	8	18	10/16

Notatki